



# MAZDA MX-5

## PREISLISTE

## MAZDA MX-5 AUSSTATTUNGSHIGHLIGHTS

### PRIME-LINE

| AUSSTATTUNGSHIGHLIGHTS (Auswahl)   |  |  |
|--|--|--|
| Sicherheit und Technologie   | Außenausstattung   | Innenausstattung und Konnektivität   |
| <ul style="list-style-type: none"> <li>• Antiblockiersystem (ABS) mit Bremsassistent (EBA)</li> <li>• Beifahrerairbag, abschaltbar</li> <li>• Dynamische Stabilitätskontrolle (DSC) mit Traktionskontrollsystem (TCS)</li> <li>• Frontairbags</li> <li>• i-ELOOP: System zur Bremsenergieerückgewinnung</li> <li>• i-stop: Intelligentes Motor Stopp-/Start-System</li> <li>• ISOFIX Kindersitzhalterung auf dem Beifahrersitz</li> <li>• Seitenairbags mit integriertem Kopf-/Schulter-Schutz</li> <li>• Reifendruck-Kontrollsystem (TPMS)</li> </ul> | <ul style="list-style-type: none"> <li>• Außenspiegel elektrisch einstellbar und in Wagenfarbe lackiert</li> <li>• Coming-/Leaving-Home-Lichtfunktion</li> <li>• Halogen-Tagfahrlicht</li> <li>• Leichtmetallfelgen mit 195/50 R16 Bereifung, Silber</li> <li>• Stoffverdeck mit Heckscheibe aus Glas</li> <li>• Voll-LED-Scheinwerfer mit automatischer Leuchtweitenregulierung</li> <li>• Zentralverriegelung mit Funkfernbedienung</li> </ul> | <ul style="list-style-type: none"> <li>• Cupholder für den Fahrer</li> <li>• Elektrische Fensterheber mit Komfortfunktion für das Fahrer- und Beifahrerfenster</li> <li>• Klimaanlage</li> <li>• Lenksäule, höhen- und längenverstellbar</li> <li>• Mazda Audio-System mit Radio, USB-/AUX-Anschluss</li> <li>• Motor Start-/Stopp-Knopf</li> <li>• Sportsitze mit Stoffbezug „Aki“, Schwarz mit schwarzen Ziernähten</li> </ul> |
| MX-5 Roadster  | ab € 23.590,- inkl. MwSt.  | ab 19.823,53 exkl. MwSt.   |

### CENTER-LINE

| AUSSTATTUNGSHIGHLIGHTS zusätzlich zu bzw. abweichend von PRIME-Line   |   |  |
|---|---|--|
| Sicherheit und Technologie  | Außenausstattung  | Innenausstattung und Konnektivität   |
| <ul style="list-style-type: none"> <li>• Geschwindigkeitsregelanlage mit Geschwindigkeitsbegrenzer (Cruisematic)</li> </ul> | <ul style="list-style-type: none"> <li>• Außenspiegel beheizbar</li> <li>• Designbügelverkleidung in Schwarz, hochglänzend</li> <li>• LED-Tagfahrlicht</li> <li>• Leichtmetallfelgen mit 195/50 R16 Bereifung, Schwarz</li> <li>• Stoffverdeck, zweilagig mit spezieller Geräuschkämmung</li> </ul> | <ul style="list-style-type: none"> <li>• 3-Speichen-Sport-Lederlenkrad</li> <li>• Cupholder für Fahrer und Beifahrer</li> <li>• Erweiterte Smartphone-Integration<sup>3)</sup> via Apple CarPlay™ und Android Auto™</li> <li>• Freisprecheinrichtung<sup>1)</sup> mit Sprachsteuerung und Bluetooth® mit Audiostreaming</li> <li>• Lederschaltknopf und -handbremsgriff</li> <li>• Mazda Connect<sup>2)</sup> mit Lenkradbedientasten, 17,8 cm Farbdisplay (7 Zoll), Multi Commander und Zugang zu Internetradio und Social-Media-Anwendungen<sup>3)</sup> via Smartphone<sup>1)</sup></li> <li>• Sitzbezug Stoff „Kaze“, Schwarz, mit roten Ziernähten</li> <li>• Zweiter USB-Anschluss und 6 Lautsprecher</li> </ul> |
| MX-5 Roadster   | ab € 25.390,- inkl. MwSt.   | ab 21.336,13 exkl. MwSt.   |



MX-5 Roadster mit manuellem Stoffverdeck

### EXCLUSIVE-LINE

| AUSSTATTUNGSHIGHLIGHTS zusätzlich zu bzw. abweichend von CENTER-Line  |   |   |
|---|---|---|
| Sicherheit und Technologie  | Außenausstattung  | Innenausstattung und Konnektivität  |
| <ul style="list-style-type: none"> <li>• Sperrdifferenzial<sup>4)</sup></li> <li>• Spurhalteassistent (LDWS)</li> </ul>   | <ul style="list-style-type: none"> <li>• Leichtmetallfelgen mit 205/45 R17 Bereifung, Schwarz (für SKYACTIV-G 184)</li> <li>• Licht- und Regensensor</li> </ul> | <ul style="list-style-type: none"> <li>• Digitalradio-Tuner (DAB)</li> <li>• Innenrückspiegel automatisch abblendend</li> <li>• Klimatisierungsautomatik</li> <li>• Lederausstattung<sup>5)</sup>, Schwarz, mit roten Ziernähten</li> <li>• Sitzheizung für Fahrer und Beifahrer</li> </ul> |
| MAZDA MX-5 RF spezifische Ausstattungshighlights  |   |   |
| <ul style="list-style-type: none"> <li>• 4,6 Zoll TFT-Display mit erweiterter Anzeige im Instrumententräger</li> <li>• Dachsystem; vollautomatisch teilversenkbar; in 13 Sekunden zu öffnen; Bedienung bis 10 km/h möglich</li> <li>• Feststehende Dachfinnen in Wagenfarbe lackiert, Verbindungselement in Schwarz</li> <li>• Windschott aus Acryl (transparentem Kunststoff)</li> </ul> |   |   |
| MX-5 Roadster   | ab € 27.190,- inkl. MwSt.   | ab 22.848,74 exkl. MwSt.  |
| MX-5 RF   | ab € 29.790,- inkl. MwSt.   | ab 25.033,61 exkl. MwSt.  |



MX-5 RF mit vollautomatischem Dachsystem

### SPORTS-LINE

| AUSSTATTUNGSHIGHLIGHTS zusätzlich zu bzw. abweichend von EXCLUSIVE-Line   |   |   |
|---|---|---|
| Sicherheit und Technologie  | Außenausstattung  | Innenausstattung und Konnektivität  |
| <ul style="list-style-type: none"> <li>• Ausparkhilfe (RCTA)</li> <li>• Resonanzkammer zur Verstärkung des Motorsounds</li> <li>• Spurwechselsassistent Plus (BSM)</li> <li>• Matrix LED-Lichtsystem, mit Fernlichtautomatik und variablen Lichtmodi</li> </ul> | <ul style="list-style-type: none"> <li>• Einparkhilfe, hinten</li> <li>• Leichtmetallfelgen mit 195/50 R16 Bereifung, Bright Dark (für SKYACTIV-G 132)</li> <li>• Leichtmetallfelgen mit 205/45 R17 Bereifung, Bright Dark (für SKYACTIV-G 184)</li> <li>• LogIn: Schlüsselloses Zugangssystem</li> </ul> | <ul style="list-style-type: none"> <li>• BOSE® Sound-System mit 9 Lautsprechern inkl. Lautsprechern in den Kopfstützen</li> <li>• Designapplikationen in Hochglanzsilber (Luftausströmer und Klimaregler)</li> <li>• Mazda SD-Navigationssystem<sup>2)</sup></li> </ul> |
| MX-5 Roadster   | ab € 29.390,- inkl. MwSt.   | ab 24.697,48 exkl. MwSt.  |
| MX-5 RF   | ab € 31.990,- inkl. MwSt.   | ab 26.882,35 exkl. MwSt.  |

## MAZDA MX-5

### MOTORISIERUNG MX-5 ROADSTER

| BENZIN         | Antrieb                 | kW (PS)   | Getriebe               | inkl. 19% MwSt.<br>exkl. 19% MwSt. |                       |                       |                       |
|----------------|-------------------------|-----------|------------------------|------------------------------------|-----------------------|-----------------------|-----------------------|
|                |                         |           |                        | Prime-Line                         | Center-Line           | Exclusive-Line        | Sports-Line           |
| SKYACTIV-G 132 | Hinterrad-antrieb (RWD) | 97 (132)  | 6-Gang-Schalt-getriebe | 23.590,-<br>19.823,53              | 25.390,-<br>21.336,13 | 27.190,-<br>22.848,74 | 29.390,-<br>24.697,48 |
| SKYACTIV-G 184 | Hinterrad-antrieb (RWD) | 135 (184) | 6-Gang-Schalt-getriebe | —                                  | —                     | 28.690,-<br>24.109,24 | 30.890,-<br>25.957,98 |

### MOTORISIERUNG MX-5 RF

| BENZIN                           | Antrieb                 | kW (PS)   | Getriebe                    | inkl. 19% MwSt.<br>exkl. 19% MwSt. |             |                       |                       |
|----------------------------------|-------------------------|-----------|-----------------------------|------------------------------------|-------------|-----------------------|-----------------------|
|                                  |                         |           |                             | Prime-Line                         | Center-Line | Exclusive-Line        | Sports-Line           |
| SKYACTIV-G 132                   | Hinterrad-antrieb (RWD) | 97 (132)  | 6-Gang-Schalt-getriebe      | —                                  | —           | 29.790,-<br>25.033,61 | 31.990,-<br>26.882,35 |
| SKYACTIV-G 184                   | Hinterrad-antrieb (RWD) | 135 (184) | 6-Gang-Schalt-getriebe      | —                                  | —           | 31.290,-<br>26.294,12 | 33.490,-<br>28.142,86 |
| SKYACTIV-G 184<br>SKYACTIV-Drive | Hinterrad-antrieb (RWD) | 135 (184) | 6-Stufen-Automatik-getriebe | —                                  | —           | —                     | 35.390,-<br>29.739,50 |

### OPTIONSPAKETE

|  | Prime-Line      | Center-Line     | Exclusive-Line  | Sports-Line         |
|--|-----------------|-----------------|-----------------|---------------------|
| <b>TECHNIK-PAKET</b>   |                 |                 |                 |                     |
| <ul style="list-style-type: none"> <li>Ausparkhilfe (RCTA)</li> <li>Dynamisches Kurvenlicht (AFS)</li> </ul>   | —               | —               | 800,-<br>672,27 | ●                   |
| <ul style="list-style-type: none"> <li>Einparkhilfe, hinten</li> <li>Spurwechselassistent Plus (BSM)</li> </ul>  |                 |                 |                 |                     |
| <b>i-ACTIVSENSE-PAKET (nur i.V.m. Technik-Paket)</b>   | Prime-Line      | Center-Line     | Exclusive-Line  | Sports-Line         |
| <ul style="list-style-type: none"> <li>City-Notbremsassistent (SCBS)</li> <li>City-Notbremsassistent Plus (SCSB R)</li> <li>Müdigkeitserkennung (DAA)</li> </ul> | —               | —               | 650,-<br>546,22 | 650,-<br>546,22     |
| <ul style="list-style-type: none"> <li>Rückfahrkamera</li> <li>Verkehrszeichen-erkennung (TSR)</li> </ul>  |                 |                 |                 |                     |
| <b>SPORT-PAKET (nur für SKYACTIV-G 184, nicht für SKYACTIV-Drive)</b>  | Prime-Line      | Center-Line     | Exclusive-Line  | Sports-Line         |
| <ul style="list-style-type: none"> <li>Domstrebe</li> <li>Sportfahrwerk mit BILSTEIN® Stoßdämpfern</li> </ul>  | —               | —               | —               | 1.900,-<br>1.596,64 |
| <ul style="list-style-type: none"> <li>RECARO® Sportsitze in Leder-Alcantara®-Kombination<sup>6)</sup></li> </ul>  |                 |                 |                 |                     |
| <b>WEITERE WERKSEITIGE OPTIONEN</b>  | Prime-Line      | Center-Line     | Exclusive-Line  | Sports-Line         |
| Metallic-Lackierung  | 590,-<br>495,80 | 590,-<br>495,80 | 590,-<br>495,80 | 590,-<br>495,80     |
| Metallic-Lackierung, Sonderfarbe Matrixgrau (46G)  | 790,-<br>663,87 | 790,-<br>663,87 | 790,-<br>663,87 | 790,-<br>663,87     |
| Metallic-Lackierung, Sonderfarbe Magmarot (46V)  | 950,-<br>798,32 | 950,-<br>798,32 | 950,-<br>798,32 | 950,-<br>798,32     |
| Mazda SD-Navigationssystem <sup>2)</sup>   | —               | 750,-<br>630,25 | 750,-<br>630,25 | ●                   |
| Sitzbezüge in rotbraunem Nappa-Leder <sup>5)</sup> , inkl. farblich abgestimmten Türtafeln und Instrumententräger  | —               | —               | —               | 400,-*<br>336,13    |



\*Nur erhältlich für Mazda MX-5 RF / nicht verfügbar in Kombination mit Sport-Paket.

Alle Preise sind unverbindliche Preisempfehlungen der Mazda Motors (Deutschland) GmbH ab Auslieferungslager in Euro zuzüglich Überführungskosten. Angaben zum Kraftstoffverbrauch und zu den CO<sub>2</sub>-Emissionen finden Sie auf Seite 10 und 11 dieser Preisliste.



## MAZDA MX-5 AUSSTATTUNG

|  |  | inkl. 19% MwSt.<br>exkl. 19% MwSt. |             |                |                 |
|--|--|------------------------------------|-------------|----------------|-----------------|
| SICHERHEIT UND TECHNOLOGIE   |  | Prime-Line                         | Center-Line | Exclusive-Line | Sports-Line     |
| 3. Bremslicht  |  | ●                                  | ●           | ●              | ●               |
| 3-Punkt-Automatikgurte für alle Sitzplätze   |  | ●                                  | ●           | ●              | ●               |
| Airbags:   | Frontairbags   | ●                                  | ●           | ●              | ●               |
|  | Beifahrerairbag abschaltbar                            | ●                                  | ●           | ●              | ●               |
|  | Seitenairbags mit integriertem Kopf- / Schulter-Schutz | ●                                  | ●           | ●              | ●               |
| Aktive Motorhaube (Fußgängerschutz)  |  | ●                                  | ●           | ●              | ●               |
| Antiblockiersystem (ABS) mit elektronischem Bremsassistent (EBA)                                     |  | ●                                  | ●           | ●              | ●               |
| Domstrebe  |  | –                                  | –           | –              | ○ <sup>4)</sup> |
| Dynamische Stabilitätskontrolle (DSC) mit Traktionskontrollsystem (TCS)                              |  | ●                                  | ●           | ●              | ●               |
| Elektronische Bremskraftverteilung (EBD)   |  | ●                                  | ●           | ●              | ●               |
| Geschwindigkeitsregelanlage mit Geschwindigkeitsbegrenzer (Cruisematic)                              |  | –                                  | ●           | ●              | ●               |
| Gurtstraffer mit Gurtkraftbegrenzer  |  | ●                                  | ●           | ●              | ●               |
| i-ACTIVSENSE Systeme:  | Ausparkhilfe (RCTA)                                    | –                                  | –           | ○              | ●               |
|  | Berganfahrassistent (HLA)                              | ●                                  | ●           | ●              | ●               |
|  | City-Notbremsassistent (SCBS)                          | –                                  | –           | ○              | ○               |
|  | City-Notbremsassistent Plus (SCBS R)                   | –                                  | –           | ○              | ○               |
|  | Fernlichtassistent (HBC)                               | –                                  | –           | –              | ●               |
|  | Müdigkeitserkennung (DAA)                              | –                                  | –           | ○              | ○               |
|  | Spurhalteassistent (LDWS)                              | –                                  | –           | ●              | ●               |
|  | Spurwechselassistent Plus (BSM)                        | –                                  | –           | ○              | ●               |
| Verkehrszeichenerkennung (TSR)   |  | –                                  | –           | ○              | ○               |
| i-ELOOP: System zur Bremsenergierückgewinnung  |  | ●                                  | ●           | ●              | ●               |
| i-stop: Intelligentes Motor Stopp-/Start-System  |  | ●                                  | ●           | ●              | ●               |
| ISOFIX Kindersitzhalterung auf dem Beifahrersitz   |  | ●                                  | ●           | ●              | ●               |
| Komfortblinkfunktion   |  | ●                                  | ●           | ●              | ●               |
| Mobilitäts-Kit mit Kompressor und Reifendichtmittel  |  | ●                                  | ●           | ●              | ●               |
| Notbrems-Warnblinkautomatik (ESS)  |  | ●                                  | ●           | ●              | ●               |
| Reifendruck-Kontrollsystem   |  | ●                                  | ●           | ●              | ●               |
| Schaltwippen am Lenkrad und Fahrmodusschalter (nur für MX-5 RF mit SKYACTIV-Drive Automatikgetriebe) |  | –                                  | –           | –              | ●               |
| Sperrdifferenzial  |  | –                                  | –           | ●*             | ●*              |
| Stoffverdeck (zweilagig mit spezieller Geräuschkämmung ab Center-Line) – für MX-5 Roadster           |  | ●                                  | ●           | ●              | ●               |
| Vollautomatisch teilversenkbares Dachsystem – für MX-5 RF  |  | –                                  | –           | ●              | ●               |
| Warnleuchte und -ton für nicht angelegte Sicherheitsgurte  |  | ●                                  | ●           | ●              | ●               |
| Wegfahrsperre, elektronisch  |  | ●                                  | ●           | ●              | ●               |

● = Serienausstattung – = nicht verfügbar ○ = im Optionspaket erhältlich

Alle Preise sind unverbindliche Preisempfehlungen der Mazda Motors (Deutschland) GmbH ab Auslieferungslager in Euro. Angaben zum Kraftstoffverbrauch und zu den CO<sub>2</sub>-Emissionen finden Sie auf Seite 10 und 11 dieser Preisliste.

|   |   | inkl. 19% MwSt.<br>exkl. 19% MwSt. |                 |                 |                 |
|---|---|------------------------------------|-----------------|-----------------|-----------------|
| AUSSENAUSSTATTUNG                               |   | Prime-Line                         | Center-Line     | Exclusive-Line  | Sports-Line     |
| Außenspiegel:                                   | elektrisch einstellbar  | ●                                  | ●               | ●               | ●               |
|   | beheizbar   | –                                  | ●               | ●               | ●               |
|   | in Wagenfarbe lackiert  | ●                                  | –               | –               | ●               |
|   | in Schwarz lackiert   | –                                  | ●               | ●               | –               |
| Colorverglasung, wärmedämmend                   |   | ●                                  | ●               | ●               | ●               |
| Designbügelverkleidung in Schwarz, hochglänzend |   | –                                  | ●               | ●               | ●               |
| Heckscheibe aus Glas, beheizbar                 |   | ●                                  | ●               | ●               | ●               |
| Licht:  | Scheinwerfer: Voll-LED mit automatischer Leuchtweitenregulierung              | ●                                  | ●               | ●               | –               |
|   | Matrix LED-Lichtsystem inkl. Fernlichtautomatik und variabler Lichtmodi (ALH) | –                                  | –               | –               | ●               |
| Tagfahrlicht:                                   | Halogen   | ●                                  | –               | –               | –               |
|   | LED   | –                                  | ●               | ●               | ●               |
| Coming-/Leaving-Home-Lichtfunktion              |   | ●                                  | ●               | ●               | ●               |
| Lichtsensor                                     |   | –                                  | –               | ●               | ●               |
| Dynamisches Kurvenlicht (AFS)                   |   | –                                  | –               | ○               | –               |
| Metallic-Lackierung                             |   | 590,–<br>495,80                    | 590,–<br>495,80 | 590,–<br>495,80 | 590,–<br>495,80 |
| Metallic-Sonderlackierung Matrixgrau (46G)      |   | 790,–<br>663,87                    | 790,–<br>663,87 | 790,–<br>663,87 | 790,–<br>663,87 |
| Metallic-Sonderlackierung Magmarot (46V)        |   | 950,–<br>798,32                    | 950,–<br>798,32 | 950,–<br>798,32 | 950,–<br>798,32 |
| Parkhilfe:                                      | Einparkhilfe, hinten  | –                                  | –               | ○               | ●               |
|   | Rückfahrkamera  | –                                  | –               | ○               | ○               |
| Räder und Bereifung:                            | Leichtmetallfelgen mit 195/50 R16 Bereifung                                   | ●                                  | –               | –               | –               |
|   | Leichtmetallfelgen mit 195/50 R16 Bereifung                                   | –                                  | ●               | ●               | –               |
|   | Leichtmetallfelgen mit 205/45 R17 Bereifung                                   | –                                  | –               | ●               | –               |
|   | Leichtmetallfelgen mit 195/50 R16 Bereifung                                   | –                                  | –               | –               | ●               |
|   | Leichtmetallfelgen mit 205/45 R17 Bereifung                                   | –                                  | –               | –               | ●               |
| Regensensor                                     |   | –                                  | –               | ●               | ●               |
| Resonanzkammer zur Verstärkung des Motorsounds  |   | –                                  | –               | –               | ●               |
| Schließsystem:                                  | Zentralverriegelung mit Funkfernbedienung                                     | ●                                  | ●               | ●               | ●               |
|   | LogIn: Schlüsselloses Zugangssystem   | –                                  | –               | –               | ●               |
| Sportfahrwerk mit BILSTEIN® Stoßdämpfern        |   | –                                  | –               | –               | ○ <sup>4)</sup> |

|  |   | inkl. 19% MwSt.<br>exkl. 19% MwSt. |             |                |                  |
|--|---|------------------------------------|-------------|----------------|------------------|
| INNENAUSSTATTUNG   |   | Prime-Line                         | Center-Line | Exclusive-Line | Sports-Line      |
| 3-Speichen-Sportlenkrad (ab Center-Line in Leder)                          |   | ●                                  | ●           | ●              | ●                |
| Cupholder für den Fahrer (ab Center-Line zusätzlich für Beifahrer)         |   | ●                                  | ●           | ●              | ●                |
| Elektrische Fensterheber, mit Komfortfunktion                              |   | ●                                  | ●           | ●              | ●                |
| Innenrückspiegel automatisch abblendend                                    |   | –                                  | –           | ●              | ●                |
| Klimatisierung:  | Klimaanlage   | ●                                  | ●           | –              | –                |
|  | Klimatisierungsautomatik                                    | –                                  | –           | ●              | ●                |
| Lederschaltknopf und -handbremsgriff                                       |   | –                                  | ●           | ●              | ●                |
| Lenksäule, höhen- und längenverstellbar                                    |   | ●                                  | ●           | ●              | ●                |
| Make-up Spiegel für Fahrer und Beifahrer                                   |   | ●                                  | ●           | ●              | ●                |
| Motor Start-/Stopp-Knopf   |   | ●                                  | ●           | ●              | ●                |
| Multi-Informations-Display mit Außentemperaturanzeige und Touring-Computer |   | –                                  | ●           | ●              | ●                |
| Sitze:   | Sitzlehne für Fahrer- und Beifahrersitz neigungsverstellbar | ●                                  | ●           | ●              | ●                |
|  | Sitzfläche für den Fahrersitz neigungsverstellbar           | ●                                  | ●           | ●              | ●                |
|  | Sitzheizung für Fahrer und Beifahrer                        | –                                  | –           | ●              | ●                |
|  | RECARO Sportsitze   | –                                  | –           | –              | ○ <sup>4)</sup>  |
|  | Stoff „Aki“   | ●                                  | –           | –              | –                |
| Sitzbezüge:  | Stoff „Kaze“  | –                                  | ●           | –              | –                |
|  | Lederausstattung <sup>5)</sup>                              | –                                  | –           | ●              | ●                |
|  | Nappa-Lederausstattung <sup>5)</sup>                        | –                                  | –           | –              | 400,–*<br>336,13 |
| Leder-alcantara®-Kombination <sup>6)</sup> für RECARO Sportsitze           | Schwarz mit roten Ziernähten                                | –                                  | ●           | –              | –                |
|  | Schwarz mit roter Kontrastnaht                              | –                                  | –           | –              | ○ <sup>4)</sup>  |

\*Nur erhältlich für Mazda MX-5 RF / nicht verfügbar in Kombination mit Sport-Paket.

● = Serienausstattung – = nicht verfügbar ○ = im Optionspaket erhältlich

Alle Preise sind unverbindliche Preisempfehlungen der Mazda Motors (Deutschland) GmbH ab Auslieferungslager in Euro. Angaben zum Kraftstoffverbrauch und zu den CO<sub>2</sub>-Emissionen finden Sie auf Seite 10 und 11 dieser Preisliste.

1) Information zur Kompatibilität mit Mobiltelefonen finden Sie unter [www.mazda.de/support](http://www.mazda.de/support). Weitere Informationen erhalten Sie auch über Ihren Mazda Vertragshändler. 2) Weitere Informationen zum Mazda Connect System und den Zugang zu den Downloadseiten für Kartenupdates und den weiteren Diensten finden Sie unter [www.mazda.de/support](http://www.mazda.de/support). Weitere Informationen erhalten Sie auch über Ihren Mazda Vertragshändler. 3) Voraussetzung für die Nutzung von Internetanwendungen über das Audio-System des Mazda MX-5 ist ein kompatibles Smartphone (nicht Teil der Fahrzeugausstattung) – Android- oder iOS-basiert – und eine Verbindung zum Mobilfunknetz. Hierbei können, abhängig von Ihrem Mobilfunktarif, zusätzliche Kosten entstehen, insbesondere auch durch Roaming-Gebühren bei der Nutzung im Ausland. Daher ist prinzipiell eine Datenflatrate als Bestandteil Ihres Mobilfunkvertrags zur Nutzung der Anwendungen zu empfehlen. 4) Nicht für SKYACTIV-G 132 und SKYACTIV-Drive. 5) Sitzmittelbahn und -wangen sowie Kopfstützen in Leder. 6) Sitzmittelbahn in Alcantara®-Stoff, Sitzwangen sowie Kopfstützen in Leder.

|   |   | inkl. 19% MwSt.<br>exkl. 19% MwSt. |                 |                 |             |
|---|---|------------------------------------|-----------------|-----------------|-------------|
| MAZDA CONNECT   |   | Prime-Line                         | Center-Line     | Exclusive-Line  | Sports-Line |
| Anzeige, Bedienung:   | Lenkradbedientasten für:  | –                                  | ●               | ●               | ●           |
|   | Audioquelle und Lautstärke<br>Cruisematic und Freisprecheinrichtung <sup>1)</sup>   | –                                  | ●               | ●               | ●           |
| 17,8 cm Farbdisplay (7 Zoll), hochauflösend, bei stehendem Fahrzeug als Touchscreen nutzbar |   | –                                  | ●               | ●               | ●           |
| Multi Commander zur komfortablen und sicheren Bedienung                                     |   | –                                  | ●               | ●               | ●           |
| Audio-System:   | Mazda Audio-System mit Radio und USB-/AUX-Anschluss   | ●                                  | ●               | ●               | ●           |
|   | Zweiter USB-Anschluss   | –                                  | ●               | ●               | ●           |
|   | Internetradio-Anwendung <sup>3)</sup> : Mittels der Apps <sup>7)</sup> aha™ und Stitcher™   | –                                  | ●               | ●               | ●           |
|   | Digitalradio-Tuner (DAB)  | –                                  | –               | ●               | ●           |
|   | BOSE® Sound-System mit Kopfstützenlautsprechern und Fahrgeräuschkompensation, Subwoofer   | –                                  | –               | –               | ●           |
|   | 4 Lautsprecher  | ●                                  | –               | –               | –           |
|   | 6 Lautsprecher  | –                                  | ●               | ●               | –           |
| 9 Lautsprecher  | –   | –                                  | –               | ●               |             |
| Erweiterte Smartphone-Integration <sup>3)</sup> :   | Apple CarPlay™ und Android Auto™  | –                                  | ●               | ●               | ●           |
|   | Kommunikation:  | –                                  | ●               | ●               | ●           |
| Freisprecheinrichtung <sup>1)</sup> mit Sprachsteuerung und Bluetooth® mit Audiostreaming   | Erweiterte Sprachsteuerung für z. B. Suche nach Musiktiteln   | –                                  | ●               | ●               | ●           |
|   | Social-Media-Integration <sup>3)</sup> : Mittels der App <sup>7)</sup> aha™ Zugang zu Facebook und Twitter; Anzeige erfolgt über das Farbdisplay; Steuerung erfolgt über den Multi Commander; Vorlesefunktion erfolgt über Text-to-Speech-Sprachausgabe | –                                  | ●               | ●               | ●           |
|   | Mazda SD-Navigationssystem <sup>2)</sup> :  | –                                  | 750,–<br>630,25 | 750,–<br>630,25 | ●           |
| 3D-Kartendarstellung, hochauflösend   |   | –                                  | –               | –               | –           |
| Zieleingabe über die Kontaktdaten aus einem Smartphone <sup>1)</sup> möglich                |   | –                                  | –               | –               | –           |
| Erweiterbar mit Online-Diensten (kostenpflichtig)   |   | –                                  | –               | –               | –           |



MAZDA MX-5 INTERIEUR



Stoffbezug „Aki“



Stoffbezug „Kaze“



Lederausstattung\* Schwarz



RECARO® Sportsitze



Nappaleder\* Braun

FELGEN



16-Zoll-Leichtmetallfelgen in Silber



16-Zoll-Leichtmetallfelgen in Schwarz



16-Zoll-Leichtmetallfelgen in Bright Dark



17-Zoll-Leichtmetallfelgen in Schwarz



17-Zoll-Leichtmetallfelgen in Bright Dark

LACKIERUNG




PURWEISS (A4D)



SATINWEISS METALLIC (25D)



MONDSTEINWEISS METALLIC (47A)



TURMALINBLAU METALLIC (45B)



ONYXSCHWARZ METALLIC (41W)



MATRIXGRAU METALLIC\*\* (46G)




MAGMAROT METALLIC\*\* (46V)

\* Sitzmittelbahn und -wangen in Leder

\*\* Sonderfarbe

## MAZDA MX-5 TECHNISCHE DATEN



| BENZINER   | MAZDA MX-5 ROADSTER              |                                   | MAZDA MX-5 RF                    |                                   |   |
|--|----------------------------------|-----------------------------------|----------------------------------|-----------------------------------|---|
| <b>MOTORISIERUNG</b>                                       | SKYACTIV-G 132<br>97 kW (132 PS) | SKYACTIV-G 184<br>135 kW (184 PS) | SKYACTIV-G 132<br>97 kW (132 PS) | SKYACTIV-G 184<br>135 kW (184 PS) | SKYACTIV-G 184<br>SKYACTIV-Drive<br>135 kW (184 PS) |
| i-stop und i-ELOOP (System zur Bremsenergieerückgewinnung) | ●                                | ●                                 | ●                                | ●                                 | ●   |
| Hubraum (cm³)  | 1.496                            | 1.998                             | 1.496                            | 1.998                             | 1.998   |
| Anzahl Zylinder / Ventile                                  | 4 / 16                           | 4 / 16                            | 4 / 16                           | 4 / 16                            | 4 / 16  |
| Bohrung x Hub (mm)   | 74,5 x 85,8                      | 83,5 x 91,2                       | 74,5 x 85,8                      | 83,5 x 91,2                       | 83,5 x 91,2   |
| Nennleistung (kW (PS)/bei min <sup>-1</sup> )              | 97 (132) / 7.000                 | 135 (184) / 7.000                 | 97 (132) / 7.000                 | 135 (184) / 7.000                 | 135 (184) / 7.000                                   |
| Max. Drehmoment (Nm/bei min <sup>-1</sup> )                | 152 / 4.500                      | 205 / 4.000                       | 152 / 4.500                      | 205 / 4.000                       | 205 / 4.000   |
| Verdichtungsverhältnis                                     | 13:1                             | 13:1                              | 13:1                             | 13:1                              | 13:1  |

### KRAFTÜBERTRAGUNG

| Antriebssystem | Hinterradantrieb      | Hinterradantrieb      | Hinterradantrieb      | Hinterradantrieb      | Hinterradantrieb           |
|----------------|-----------------------|-----------------------|-----------------------|-----------------------|----------------------------|
| Getriebe       | 6-Gang-Schaltgetriebe | 6-Gang-Schaltgetriebe | 6-Gang-Schaltgetriebe | 6-Gang-Schaltgetriebe | 6-Stufen-Automatikgetriebe |

### LENKUNG

| Lenkgetriebe              | Elektrische Servolenkung |     |     |     |     |
|---------------------------|--------------------------|-----|-----|-----|-----|
| Wendekreisdurchmesser (m) | 9,4                      | 9,4 | 9,4 | 9,4 | 9,4 |

### FAHRLEISTUNGEN, VERBRÄUCHE UND EMISSIONEN

|   |  |              |              |              |              |     |
|---|--|--------------|--------------|--------------|--------------|-----|
| Beschleunigung <sup>1)</sup> (0–100 km/h in Sek.) | 8,3  | 6,5          | 8,6          | 6,8          | 7,9          |     |
| Höchstgeschwindigkeit (km/h)                      | 204  | 219          | 203          | 220          | 199          |     |
| Kraftstoffverbrauch <sup>2)</sup> (l/100 km)      | innerorts  | 7,4          | 8,4          | 7,4          | 8,2          |     |
|   | außerorts  | 5,3          | 5,9          | 5,3          | 5,9          | 6,1 |
|   | kombiniert   | 6,1          | 6,9          | 6,1          | 6,9          | 6,9 |
| CO <sub>2</sub> -Emission <sup>2)</sup> (g/km)    | kombiniert   | 138          | 156          | 138          | 156          | 157 |
| Effizienzklasse <sup>3)</sup>                     | E  | F            | E            | F            | F            |     |
| Abgasnorm   | EURO 6d-Temp   | EURO 6d-Temp | EURO 6d-Temp | EURO 6d-Temp | EURO 6d-Temp |     |
| Kraftstoffart                                     | Super bleifrei nach DIN EN 228 (mind. 95 ROZ) E10-tauglich |              |              |              |              |     |
| Tankinhalt (l)                                    | 45   | 45           | 45           | 45           | 45           |     |

● = Serienausstattung — = nicht verfügbar

Die angegebenen Werte beziehen sich, wenn nicht anders erläutert, auf den serienmäßig ausgestatteten Fahrzeuggrundtyp.

1) Unverbindliche Werksangabe. 2) Information über Kraftstoffverbrauch, CO<sub>2</sub>-Emission und Stromverbrauch i.S.d. Pkw-EnVKV. Diese Fahrzeuge sind bereits nach dem neuen WLTP-Zyklus homologiert. Aus Gründen der Vergleichbarkeit sind Verbrauchs- und CO<sub>2</sub>-Emissionswerte als NEFZ-Werte angegeben, die nach der Durchführungsverordnung (EU) 1153/2017 ermittelt wurden. Die Angaben beziehen sich nicht auf ein einzelnes Fahrzeug und sind nicht Bestandteil des Angebots, sondern dienen allein Vergleichszwecken zwischen den verschiedenen Fahrzeugtypen. Der Kraftstoffverbrauch und die CO<sub>2</sub>-Emissionen eines Fahrzeugs hängen nicht nur von der effizienten Ausnutzung des Kraftstoffs durch das Fahrzeug ab, sondern werden auch vom Fahrverhalten und anderen nichttechnischen Faktoren beeinflusst. Abweichende Werte können sich in der Praxis auch durch Umwelteinflüsse, Straßen- und Verkehrsverhältnisse sowie Fahrzeugzustand, zusätzliche Ausstattung und Fahrzeugbeladung ergeben. CO<sub>2</sub> ist das für die Erdenwärmung hauptsächlich verantwortliche Treibhausgas.

| BENZINER                                       | MAZDA MX-5 ROADSTER              |                                   | MAZDA MX-5 RF                    |                                   |   |
|--|----------------------------------|-----------------------------------|----------------------------------|-----------------------------------|---|
| <b>MOTORISIERUNG</b>                           | SKYACTIV-G 132<br>97 kW (132 PS) | SKYACTIV-G 184<br>135 kW (184 PS) | SKYACTIV-G 132<br>97 kW (132 PS) | SKYACTIV-G 184<br>135 kW (184 PS) | SKYACTIV-G 184<br>SKYACTIV-Drive<br>135 kW (184 PS) |
| <b>GEWICHTE</b>                                |                                  |                                   |                                  |                                   |   |
| Leergewicht (kg)                               | 1.001                            | 1.030                             | 1.045                            | 1.073                             | 1.113   |
| Leergewicht <sup>4)</sup> einschl. Fahrer (kg) | 1.076 – 1.102                    | 1.105 – 1.127                     | 1.120 – 1.139                    | 1.148 – 1.168                     | 1.188 – 1.195                                       |
| Zulässige Achslast (kg)                        | vorne   hinten                   |                                   | 625   605                        | 645   615                         | 655   665   |
| Zulässiges Gesamtgewicht (kg)                  | 1.230                            | 1.260                             | 1.280                            | 1.305                             | 1.320   |

### ABMESSUNGEN

|            |   |                       |                       |                       |                       |                       |
|------------|---|-----------------------|-----------------------|-----------------------|-----------------------|-----------------------|
| Außen      | Fahrzeuginnenlänge /-breite /-höhe <sup>5)</sup> (mm) | 3.915 / 1.735 / 1.225 | 3.915 / 1.735 / 1.230 | 3.915 / 1.735 / 1.230 | 3.915 / 1.735 / 1.236 | 3.915 / 1.735 / 1.236 |
|            | Fahrzeugbreite von Spiegel zu Spiegel (mm)            | 1.918                 | 1.918                 | 1.918                 | 1.918                 | 1.918                 |
|            | Bodenfreiheit <sup>5)</sup> (mm)                      | 125                   | 135                   | 125                   | 135                   | 135                   |
|            | Radstand (mm)   | 2.310                 | 2.310                 | 2.310                 | 2.310                 | 2.310                 |
| Innen      | Kopf-/Schulter-/ Beinfreiheit (mm)                    | 950 / 1.325 / 1.096   | 950 / 1.325 / 1.096   | 936 / 1.325 / 1.096   | 936 / 1.325 / 1.096   | 936 / 1.325 / 1.096   |
|            | Sitzhöhe vom Boden <sup>6)</sup> (mm)                 | 378                   | 385                   | 379                   | 387                   | 387                   |
| Kofferraum | Volumen (l)   | 130                   | 130                   | 127                   | 127                   | 127                   |
|            | Kofferraumlänge (mm) bis 1. Sitzreihe                 | 640                   | 640                   | 640                   | 640                   | 640                   |
|            | Kofferraumbreite zwischen den Radkästen (mm)          | 1.100                 | 1.100                 | 1.100                 | 1.100                 | 1.100                 |
|            | Höhe vom Kofferraumboden bis -abdeckung (mm)          | 455                   | 455                   | 455                   | 455                   | 455                   |

### VERBRAUCHS- UND EMISSIONSWERTE NACH WLTP<sup>7)</sup>

Die kombinierten WLTP-Kraftstoffverbrauchs- und Emissionswerte werden bei einer Zulassung von Fahrzeugen ab dem 01.09.2018 zur Berechnung der Kfz-Steuer verwendet. Die nach der Pkw-EnVKV anzugebenden Verbrauchs- und Emissionswerte finden Sie auf Seite 10. Weitere Informationen erhalten Sie bei Ihrem Mazda Vertragshändler und unter [www.mazda.de/WLTP](http://www.mazda.de/WLTP).

|  |            |     |     |     |     |     |
|--|------------|-----|-----|-----|-----|-----|
| Kraftstoffverbrauch (l/100 km)                 | kombiniert | 6,3 | 6,9 | 6,3 | 6,9 | 7,6 |
| CO <sub>2</sub> -Emission <sup>2)</sup> (g/km) | kombiniert | 142 | 155 | 142 | 155 | 171 |

● = Serienausstattung — = nicht verfügbar

Die angegebenen Werte beziehen sich, wenn nicht anders erläutert, auf den serienmäßig ausgestatteten Fahrzeuggrundtyp.

3) Effizienzklassen bewerten Fahrzeuge anhand der CO<sub>2</sub>-Emission unter Berücksichtigung des Fahrzeuggewichtes. 4) Leergewicht in fahrbereitem Zustand (Tank und Flüssigkeitsbehälter zu 90% gefüllt) inkl. 75 kg für den Fahrer. Durch unterschiedliche Ausstattung und Extras kann sich das Leergewicht der Fahrzeuge erhöhen, wodurch die Nutzlast entsprechend verringert wird. 5) Werte bei Leergewicht inkl. 75 kg für den Fahrer. 6) Wert in unbeladenem Zustand. 7) Seit dem 1. September 2017 werden bestimmte Neuwagen nach dem weltweit harmonisierten Prüfverfahren für Personenwagen und leichte Nutzfahrzeuge (World Harmonised Light Vehicle Test Procedure, WLTP), einem neuen, realistischeren Prüfverfahren zur Messung des Kraftstoffverbrauchs und der CO<sub>2</sub>-Emissionen, typgenehmigt. Seit dem 1. September 2018 ersetzt WLTP den neuen europäischen Fahrzyklus (NEFZ) das vorherige Prüfverfahren. Wegen der realistischeren Prüfbedingungen sind die nach dem WLTP gemessenen Kraftstoffverbrauchs- und CO<sub>2</sub>-Emissionswerte in vielen Fällen höher als die nach dem NEFZ gemessenen.



# MAZDA MX-5 TECHNIK IM DETAIL ERKLÄRT

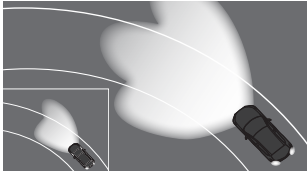
## NOTBREMS-WARNBLINKAUTOMATIK (ESS) serienmäßig ab Prime-Line

|  |   |
|--|---|
| Wofür steht ...                                | ESS = Emergency Stop Signal   |
| Primäre Funktion:                              | Warnung von rückwärtigem Verkehr im Falle einer starken Bremsung durch automatisches Einschalten der Warnblinkanlage, um die Gefahr von Auffahrunfällen zu minimieren   |
| Verwendete Technik:                            | Warnblinkanlage   |
| Geschwindigkeit:                               | –   |
| Wie funktioniert das System bzw. was macht es? | Wird der Fahrer zu einer starken Bremsung gezwungen, schaltet sich automatisch die Warnblinkanlage ein. Um das dahinter fahrende Fahrzeug auf die Bremsung aufmerksam zu machen und das Risiko von Kollisionen zu vermindern, wird die Warnblinkanlage zunächst mit einer hohen Frequenz eingeschaltet. Erst wenn das Fahrzeug zum Stillstand kommt, ändert sich die Frequenz des Aufblinkens der Warnblinkanlage in normale Geschwindigkeit. |

## LOGIN serienmäßig für Sports-Line

|  |   |
|--|---|
| Wofür steht ...                                | LogIn = Schlüsselloses Zugangs- und Startsystem   |
| Primäre Funktion:                              | Ent- und Verriegelung sowie Starten des Fahrzeugs, ohne dabei den Schlüssel in die Hand nehmen zu müssen  |
| Verwendete Technik:                            | Innen- und Außenantennen, Transponderfernbedienung, Motor Start-/Stopp-Knopf  |
| Geschwindigkeit:                               | –   |
| Wie funktioniert das System bzw. was macht es? | Durch einfaches Drücken der „Öffnungsknöpfe“ an Fahrer- und Beifahrertür sowie der Heckklappe kann das Fahrzeug entriegelt und durch Drücken des Motor Start-/Stopp-Knopfes gestartet werden. Zur Verriegelung der Türen wird entweder wieder auf die „Öffnungs- bzw. Schließknöpfe“ an der Fahrer- oder Beifahrertür gedrückt oder die vollautomatische Verriegelung bei Entfernung vom Fahrzeug genutzt. Hierbei wird über Innen- und Außenantennen überprüft/abgefragt, ob sich eine LogIn Fernbedienung im Erfassungsbereich der Antennen befindet. |

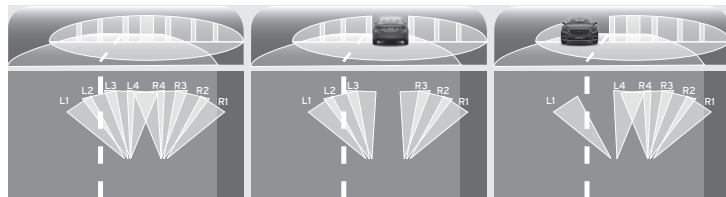
## DYNAMISCHES KURVENLICHT (AFS) optional für Exclusive-Line



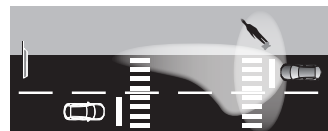
|  |   |
|--|---|
| Wofür steht ...                                | AFS = Adaptive Frontlight System  |
| Primäre Funktion:                              | Optimale Ausleuchtung der Fahrbahn in Kurven  |
| Verwendete Technik:                            | Hauptscheinwerfer mit Schwenkmotor  |
| Geschwindigkeit:                               | –   |
| Wie funktioniert das System bzw. was macht es? | Beim dynamischen Kurvenlicht (AFS) wird bei eingeschaltetem Licht der kurveninnere Scheinwerfer durch den Schwenkmotor horizontal in die Richtung geschwenkt, in die sich das Fahrzeug bewegt. Ausschlaggebend hierfür sind eine entsprechende Lenkraddrehung und die Fahrgeschwindigkeit, wodurch bei Kurvenfahrt die Fahrbahn optimal ausgeleuchtet wird. |

## MATRIX LED-LICHTSYSTEM, INKL. FERNLICHTAUTOMATIK UND VARIABLER LICHTMODI (ALH) serienmäßig für Sports-Line

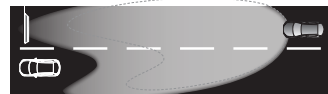
|  |  |
|--|--|
| Wofür steht ...                                | ALH = Adaptive LED Headlights  |
| Primäre Funktion:                              | Optimales Ausleuchten der Fahrbahn durch Anpassung von Lichtkegel, Lichtstärke und Lichtverteilung an Streckenverlauf und Verkehrssituation. Nutzung hoch-effizienter Voll-LED-Scheinwerfer mit einzeln steuerbaren Leuchteinheiten.   |
| Verwendete Technik:                            | Kamera (in der Windschutzscheibe) sowie Voll-LED-Scheinwerfer mit einzeln steuerbaren Leuchteinheiten.   |
| Geschwindigkeit:                               | –  |
| Wie funktioniert das System bzw. was macht es? | Das Matrix LED-Lichtsystem passt Lichtkegel, Lichtstärke sowie Lichtverteilung durch Zu- und Abschaltung einzelner Leuchteinheiten der Verkehrssituation sowie dem Streckenverlauf an. So sorgt eine besonders breite Fahrbahnausleuchtung unter 40 km/h für mehr Sicherheit in der Stadt sowie beim Abbiegen, während oberhalb von 95 km/h der automatisch aktivierte Autobahnmodus dank größerer Reichweite für besonders weite Sicht sorgt. Die Fernlichtautomatik ermöglicht zudem ein permanent blendfreies Fernlicht mittels automatisch gesteuerten an- und ausschaltbaren Sektionen im Voll-LED-Scheinwerfer, die entgegenkommende oder auch vorausfahrende Fahrzeuge aussparen und nur den Bereich ausleuchten, in dem sich kein Fahrzeug befindet. |



Fernlicht schaltet sich ein. Deaktivierung einzelner LEDs, damit vorausfahrendes Fahrzeug nicht geblendet wird. Deaktivierung einzelner LEDs, damit entgegenkommendes Fahrzeug nicht geblendet wird.

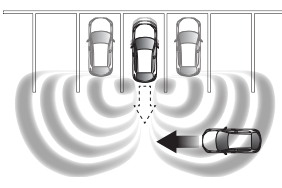


Breitenausleuchtung



Autobahnmodus

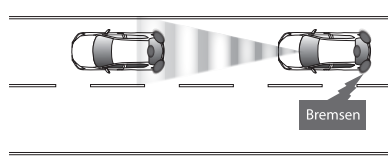
## AUSPARKHILFE (RCTA) optional für Exclusive-Line / serienmäßig für Sports-Line



|                     |   |
|---------------------|---|
| Wofür steht ...     | RCTA = Rear Cross Traffic Alert   |
| Primäre Funktion:   | Warnung bei drohender Kollision mit Querverkehr beim rückwärtigen Ausparken |
| Verwendete Technik: | Radarsensoren (im hinteren Stoßfänger)                                      |
| Geschwindigkeit:    | –   |

Wie funktioniert das System bzw. was macht es? Das System nutzt die Radarinfrastruktur des Spurwechselassistent Plus (BSM) und kann vor Kollisionen mit querenden Fahrzeugen beim Ausparken warnen, die oftmals zu schweren Unfällen führen und auch Personenschäden zur Folge haben können. Dabei scannt der Radar den Bereich hinter dem Fahrzeug und warnt den Fahrer bei einem sich nähernden Fahrzeug in den Außenspiegeln und zusätzlich durch einen Warnton.

## CITY-NOTBREMSASSISTENT (SCBS) optional für Sports-Line

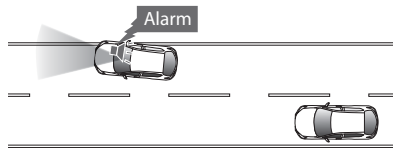


|  |   |
|--|---|
| Wofür steht ...                                | SCBS = Smart City Brake Support   |
| Primäre Funktion:                              | Warnung vor drohenden Auffahrkollisionen und falls erforderlich autonome Bremsung   |
| Verwendete Technik:                            | Kamera  |
| Geschwindigkeit:                               | Zwischen 4 und 80 km/h  |
| Wie funktioniert das System bzw. was macht es? | Das System ermittelt aktiv den Abstand und die Differenzgeschwindigkeit zum vorausfahrenden Fahrzeug. Erkennt das SCBS ein Kollisionsrisiko, werden die Bremsen in Bereitschaft versetzt, sodass bei einer Betätigung des Bremspedals sofort der volle Bremsdruck zur Verfügung steht. Erfolgt keine Reaktion des Fahrers, werden die Bremsen automatisch betätigt, um so die Folgen einer Kollision zu mindern oder diese ganz zu vermeiden. |

## CITY-NOTBREMSASSISTENT PLUS (SCBS R) optional für Sports-Line

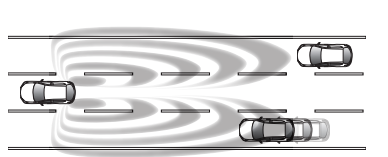
|  |  |
|--|--|
| Wofür steht ...                                | SCBS R = Smart City Brake Support Reverse  |
| Primäre Funktion:                              | Warnung vor drohenden Kollisionen im rückwärtigen Raum und falls erforderlich autonome Bremsung, insbesondere bei Einparkvorgängen   |
| Verwendete Technik:                            | Ultraschallsensor  |
| Geschwindigkeit:                               | Zwischen 2 und 8 km/h  |
| Wie funktioniert das System bzw. was macht es? | Das System ermittelt bei eingelegtem Rückwärtsgang Hindernisse, die sich hinter dem Fahrzeug befinden. Bei drohender Kollision wird der Fahrer optisch und akustisch alarmiert. Erfolgt keine Reaktion des Fahrers, werden die Bremsen automatisch betätigt, um so die Folgen einer Kollision zu mindern oder diese ganz zu vermeiden. |

## SPURHALTEASSISTENT (LDWS) serienmäßig ab Exclusive-Line



|  |  |
|--|--|
| Wofür steht ...                                | LDWS = Lane Departure Warning System   |
| Primäre Funktion:                              | Warnt den Fahrer vor einem unbeabsichtigten Wechsel der Fahrspur   |
| Verwendete Technik:                            | Kamera (in der Windschutzscheibe)  |
| Geschwindigkeit:                               | Ab 65 km/h   |
| Wie funktioniert das System bzw. was macht es? | Der Spurhalteassistent (LDWS) warnt den Fahrer vor einem unbeabsichtigten Spurwechsel. Bei einer Geschwindigkeit oberhalb von 65 km/h scannt eine Kamera den Bereich vor dem Fahrzeug und die Position des Fahrzeugs wird in Relation zu den Fahrbahnmarkierungen berechnet. Droht das Fahrzeug die Spur zu verlassen, erfolgt eine akustische und optische Warnung und der Fahrer kann rechtzeitig reagieren. |

## SPURWECHSELASSISTENT PLUS (BSM) optional für Exclusive-Line / serienmäßig für Sports-Line



|  |  |
|--|--|
| Wofür steht ...                                | BSM = Blind Spot Monitoring  |
| Primäre Funktion:                              | Warnung bei Fahrzeugen im „toten Winkel“ oder Kollisionsgefahr beim Spurwechsel  |
| Verwendete Technik:                            | Radarsensoren (im hinteren Stoßfänger)   |
| Geschwindigkeit:                               | Ab ca. 30 km/h   |
| Wie funktioniert das System bzw. was macht es? | Das System arbeitet radarbasiert und hilft dem Fahrer bei Spurwechseln die Bereiche links und rechts hinter und neben dem Fahrzeug („toter Winkel“) zu überwachen. Befindet sich ein Fahrzeug im überwachten Bereich, wird der Fahrer optisch durch eine Warnleuchte im Außenspiegel und bei gesetztem Blinker zusätzlich durch einen Warnton auf die Gefahr aufmerksam gemacht. |

## BOSE® SOUND-SYSTEM serienmäßig für Sports-Line

Das BOSE® Sound-System im Mazda MX-5 wurde speziell für diesen entwickelt. In den Kopfstützen beider Sitze befinden sich UltraNearfield Lautsprecher, die mit TrueSpace® Signalverarbeitung ausgestattet sind. Sie sorgen für ein unvergleichliches Hörerlebnis, egal ob mit offenem oder geschlossenem Verdeck gefahren wird. Die Musik scheint über den Innenraum hinauszugehen. Zusammen mit dem unter dem Verdeckkasten eingebauten Verstärker entfalten die insgesamt 9 Hoch- und Tieftöner ein volles sowie natürliches Klangbild. Darüber hinaus sorgt der AudioPilot® dafür, dass unerwünschte Fahrgeräusche nahezu komplett ausgeblendet werden, und passt die Musikwiedergabe so an, dass ein durchgehend einheitlicher Klangeindruck entsteht.

Insgesamt umfasst das BOSE® Sound-System folgende Komponenten:

- 2 Hochtöner in den A-Säulen
- 2 Breitbandlautsprecher in den Türen
- 4 UltraNearfield Lautsprecher in den Kopfstützen
- 1 Subwoofer im Fußraum
- AudioPilot® 2 Noise Compensation Technology inkl. Mikrofon im Innenraum
- TrueSpace® Signalverarbeitung

## MAZDA MX-5

## GARANTIELEISTUNGEN

| NEUWAGENGARANTIE  |                                |
|---|--------------------------------|
| 3 Jahre Garantie bis 100.000 km (je nachdem, was zuerst eintritt) | 12 Jahre Durchrostungsgarantie |
| 3 Jahre Lackgarantie  | Mazda Europe Service           |

### ANSCHLUSSGARANTIE<sup>1)</sup>

#### GARANTIELAUFZEITEN

|   |                        |   |
|---|------------------------|---|
| <b>12 Monate</b> Laufzeit bis 150.000 km Gesamtleistung (je nachdem, was zuerst eintritt) | <b>223,-</b><br>187,39 | <b>inkl. 19 % MwSt.</b><br>exkl. 19 % MwSt. |
| <b>24 Monate</b> Laufzeit bis 150.000 km Gesamtleistung (je nachdem, was zuerst eintritt) | <b>353,-</b><br>296,64 | <b>inkl. 19 % MwSt.</b><br>exkl. 19 % MwSt. |
| <b>60 Monate</b> Laufzeit bis 150.000 km Gesamtleistung (je nachdem, was zuerst eintritt) | <b>863,-</b><br>725,21 | <b>inkl. 19 % MwSt.</b><br>exkl. 19 % MwSt. |

#### GARANTIEABSCHLUSS

Die Garantie beginnt direkt im Anschluss an die Mazda Neuwagen­garantie.

|  |   |
|--|---|
| <b>Garantielaufzeit 12 und 24 Monate</b> | Die Mazda Neuwagen-Anschlussgarantie kann während der gesamten Laufzeit der Mazda Neuwagen­garantien abgeschlossen werden.  |
| <b>Garantielaufzeit 60 Monate</b>        | Die Mazda Neuwagen-Anschlussgarantie kann nur für Privatkunden­zulassungen bis zu einem maximalen Alter von 12 Monaten ab Erstzulassung und einer maximalen Gesamtleistung von 10.000 km ab Erstzulassung abgeschlossen werden. |

### GARANTIEVERLÄNGERUNG<sup>1)</sup>

Während der Laufzeit der Mazda Neuwagen-Anschlussgarantie lässt sich diese um jeweils ein weiteres Jahr **bis zum vollendeten 10. Jahr** nach Beginn der Mazda Neuwagen­garantie oder bis zu einer Gesamtleistung von 200.000 km verlängern.

|                                    |                        |   |
|------------------------------------|------------------------|---|
| 93 kW (126 PS) bis 146 kW (199 PS) | <b>286,-</b><br>240,34 | <b>inkl. 19 % MwSt.</b><br>exkl. 19 % MwSt. |
|------------------------------------|------------------------|---|

## ORIGINAL ZUBEHÖR



Bitte beachten Sie:

Das umfangreiche Zubehörprogramm für Ihren Mazda MX-5 finden Sie in einer separat erhältlichen Zubehör-Broschüre. Die Preise können Sie der zugehörigen Zubehör-Preisliste entnehmen. Ihr Mazda Vertragspartner berät Sie gerne.



Unter anderem für Ihren MX-5 als Zubehör verfügbar:

- Gepäckträger aus Carbon (für Roadster)
- Interieurelemente aus Alcantara
- Leichtmetallfelgen von BBS
- Pedalsatz aus Aluminium
- Sportliche Anbauteile

## MAZDA FINANCE

Ob Finanzierung, Leasing oder Versicherung: Mazda Finance, ein Service-Center der Santander Consumer Bank<sup>1)</sup>, bietet Ihnen individuelle Finanzdienstleistungen, faire Konditionen und vor allem eine schnelle und einfache Abwicklung. Damit Ihre Finanzierung genauso zu Ihnen passt wie Ihr neuer Mazda.

#### FINANZIERUNG

##### Mazda VarioOption

- Flexible Laufzeiten von 24 bis 48 Monaten
- Besonders niedrige Monatsraten durch die vertraglich vereinbarte höhere Schlussrate
- Am Ende der Laufzeit können Sie aus drei Optionen auswählen:

1. Sie geben Ihr Fahrzeug entsprechend der Rückkaufvereinbarung zurück und entscheiden sich für Ihr neues Mazda Wunschmodell.<sup>2)</sup>
2. Sie finanzieren die Schlussrate zu den günstigen Konditionen der Mazda Finance und fahren Ihr Fahrzeug einfach weiter.<sup>3)</sup>
3. Sie bezahlen die Schlussrate und das Fahrzeug gehört Ihnen.

##### Budget Finanzierung

- Sie finanzieren Ihr Wunschfahrzeug über 12 bis 60 Monate zu attraktiven Monatsraten mit einer fest vereinbarten höheren Schlussrate.
- Am Ende der Laufzeit zahlen Sie die Schlussrate und das Fahrzeug gehört Ihnen.

##### Classic Finanzierung (linear)

- Sie finanzieren den Kaufpreis in gleichbleibenden, individuellen Monatsraten über die Laufzeit von 12 bis 96 Monaten.

#### LEASING

Beim Leasing Ihres neuen Mazda zahlen Sie mit geringen Monatsraten lediglich für die Nutzung des Fahrzeuges. Am Ende der Leasing-Zeit geben Sie das Fahrzeug einfach in vertragsgemäßem Zustand zurück.

##### Kilometer-Leasing

- Transparente Berechnung auf Basis Ihrer voraussichtlichen Gesamtfahrleistung
- Bei Vertragsende: Abrechnung von Mehr- oder Minderkilometern zur vereinbarten Kilometerleistung

##### Restwert-Leasing

- Berechnung auf Basis des wahrscheinlichen Restwertes des Fahrzeugs zum Zeitpunkt der Rückgabe
- Bei Vertragsende: Abrechnung des kalkulierten Restwertes gegenüber dem tatsächlichen Restwert des Fahrzeugs

##### Full-Service-Leasing

- Gewerbliches Full-Service-Leasing bereits ab dem ersten Fahrzeug
- Maßgeschneidertes Leasing-Komplettpaket für Planungssicherheit und Effizienz
- Flexible Laufzeit zwischen 12 und 60 Monaten
- Variable jährliche Laufleistung zwischen 5.000 und 90.000 Kilometern. Gesamtfahrleistung 180.000 Kilometer.
- Umfassende Bandbreite variabler Servicemodule<sup>4)</sup>, wie z. B. Wartung und Verschleiß, GAP-Versicherung, Reifenservice oder Schadensmanagement
- Einfache und unbürokratische Abwicklung

[www.mazda.de](http://www.mazda.de)

Es erwarten Sie ausführliche Informationen zum Mazda Modellprogramm, unsere attraktiven Sondermodelle und -aktionen sowie alle Neuigkeiten rund um Mazda.

[www.mazda-firmenkunden.de](http://www.mazda-firmenkunden.de)

Der Link für Firmenkunden und Flotteneinkäufer.

## DIE MAZDA VERSICHERUNG

### ATTRAKTIVE ANGEBOTE FÜR PRIVAT- UND GEWERBEKUNDEN<sup>5)</sup>

Hervorragender Schutz mit umfangreichen Vorteilen:

- 24 Monate Neupreischädigung bei Diebstahl oder Totalschaden
  - Sound- und integriertes Navi-System beitragsfrei und unbegrenzt mitversichert
  - Fahrerschutz-Versicherung<sup>6)</sup> erstattet z. B. Verdienstaussfall, Pflegekosten oder Schmerzensgeld
  - „Nix-Passiert-Tarif“ – der optionale Rabattschutz von Verti
- Sprechen Sie Ihren Mazda Vertragshändler an.

## MAZDA CARE<sup>7)</sup>

### SORGENFREIHEIT UND PLANUNGSSICHERHEIT



Mit dem Kauf eines Mazda entscheiden Sie sich für Innovation, Verlässlichkeit, Sicherheit und Einfallreichum. Ergänzen Sie diese Werte um einen zusätzlichen Mehrwert: Mazda Care gewährt Ihnen viele Vorteile und deckt die Kosten für alle fälligen Wartungen bis zu fünf Jahre ab. Das Paket Mazda Care Plus deckt darüber hinaus auch die Kosten für relevante Verschleißteile und die Gebühren für die Haupt- und Abgasuntersuchungen ab.

| MAZDA CARE  | MAZDA CARE PLUS                                |
|---|--|
| ANFALLENDE WARTUNGEN GEMÄSS WARTUNGSPLAN:         | ZUSÄTZLICH MIT AUSTAUSCH VON:                  |
| Motorölwechsel inkl. Ölfilter                     | Bremsscheiben                                  |
| Bremsschleifschalenwechsel                        | Bremssbeläge                                   |
| Getriebeölwechsel                                 | Kupplung (Scheibe, Druckplatte, Ausrücklager)  |
| Luft- und Kraftstofffilter                        | Keilriemen                                     |
| Innenraumfilter                                   | Keilrippenriemenspanner                        |
| Zündkerzen  | Wischerblätter                                 |
| Außerdem: Mobilitätsgarantie Mazda Europe Service | Batterie                                       |
|   | Außerdem: Gebühren für HU und AU <sup>8)</sup> |

Ihr Mazda Vertragshändler berät Sie gerne.

1) Mazda Finance, ein Service-Center der Santander Consumer Bank AG, Santander-Platz 1, 41061 Mönchengladbach. 2) Die Rückkaufvereinbarung wird zwischen dem Mazda Vertragshändler und dem Kunden getroffen und ist kein Angebot der Mazda Finance. Nur bei teilnehmenden Mazda Vertragshändlern. 3) Bonität vorausgesetzt. 4) Umfang aller angebotenen Service-Bestandteile gemäß den Regelungen zu Leistungen im Rahmen des Full-Service-Leasing. 5) Ein Angebot der Verti Versicherung AG, Rheinstraße 7a, 14513 Teltow. Tarif „Pro Car“. Es gelten die Annahmerichtlinien und Versicherungsbedingungen der Verti Versicherung AG. 6) Optional. 7) Ein Angebot der CAR-GARANTIE GMBH, Gündlinger Straße 12, 79111 Freiburg. 8) Die Abgasuntersuchung wird vom teilnehmenden Mazda Service Partner vorgenommen, die Hauptuntersuchung nach § 29 StVZO von einer amtlich zugelassenen Prüfor­ganisation zu von dieser festgelegten Preisen.

[www.mazda.de/FindMyMazda](http://www.mazda.de/FindMyMazda)



Finden Sie Ihren neuen Mazda und profitieren Sie von den Vorteilen unseres Mazda Vertriebsnetzes.

[www.mazdagebrauchtswagen.de](http://www.mazdagebrauchtswagen.de)



Einen umfassenden Überblick über den Gebrauchtwagenbestand finden Sie unter:

Eine Werbung der Mazda Motors (Deutschland) GmbH

Hotline: 02173 / 943 121



## DRIVE TOGETHER

Die Angaben in dieser Preisliste sind unverbindlich. Mazda behält sich Änderungen gegenüber den Angaben in dieser Preisliste, z.B. im Hinblick auf technische Daten, Konstruktion, Ausstattung und Material, vor, sofern die Änderungen für den Kunden zumutbar sind und eine damit verbundene Minderung des Wertes oder der Gebrauchstauglichkeit des Liefergegenstandes nicht erheblich ist.

Abbildungen zeigen teilweise aufpreispflichtige Sonderausstattungen. Die Angaben und Abbildungen in diesem Prospekt sind unverbindlich und enthalten gegebenenfalls auch Ausstattungsdetails, die nicht auf dem deutschen Markt oder nicht in der abgebildeten Kombination erhältlich sind. Die in diesem Prospekt abgebildeten Muster für Farben und Polster können drucktechnisch bedingt von dem tatsächlichen Aussehen abweichen.

BOSE®, das BOSE Logo, AudioPilot®, ND®, Richbass® und Centerpoint® sind eingetragene Markennamen der BOSE Corporation in den USA und in anderen Ländern. Verwendung mit freundlicher Genehmigung. Die Bluetooth® Wortmarke und Logos sind eingetragene Marken der Bluetooth SIG, Inc. Die Verwendung dieser Marken durch Mazda Motors (Deutschland) GmbH erfolgt unter Lizenz. Andere Markennamen und Markenzeichen gehören den jeweiligen Eigentümern. Apple CarPlay™ ist ein eingetragenes Warenzeichen der Apple Inc. Android™ ist ein eingetragenes Warenzeichen von Google Inc.

Copyright Mazda Motors (Deutschland) GmbH. Alle Rechte vorbehalten. Alle Texte, Bilder, Grafiken sowie ihre Arrangements unterliegen dem Urheberrecht und anderen Gesetzen zum Schutz geistigen Eigentums. Sie dürfen weder für Handelszwecke oder zur Weitergabe — ganz oder teilweise — kopiert noch verändert werden.

Stand: 15.07.2019