



MAZDA CX-30

PREISLISTE

MAZDA CX-30 e-SKYACTIV G

inkl. 19 % MwSt.
exkl. 19 % MwSt.

e-SKYACTIV G 2.0 M HYBRID

Grundpreis € 24.790,-
20.831,93

**Aufpreis für Skyactiv-Drive
Automatikgetriebe** € 2.000,-
1.680,67

Benzinmotor mit Mazda M Hybrid Technologie

Mit der Wahl der e-Skyactiv G Motorisierung entscheiden Sie sich für unseren weiterentwickelten Benzinmotor, der Sie gleich mehrfach begeistern wird. Durch die perfekte Ausgewogenheit von dynamischem Antrieb und gleichzeitig besonders hoher Effizienz durch das neue Mazda M Hybrid System und die Zylinderabschaltung von Mazda erleben Sie Fahrspaß und fahren zugleich stets umweltbewusst.

Technische Daten	6-Gang-Schaltgetriebe	Skyactiv-Drive 6-Stufen-Automatikgetriebe
Leistung (kW/PS)	90/122	90/122
Verbrauch, komb. (l/100 km)	5,2–5,1	5,6
CO ₂ -Emission, komb. (g/100 km)	118– 116	126

MAZDA CX-30 SERIENAUSSTATTUNG

SICHERHEIT

Adaptive Geschwindigkeitsregel-anlage mit Stauassistentenfunktion¹⁾ (MRCC)

Ausparkhilfe (RCTA)

Elektrische Parkbremse mit Auto-Hold-Funktion

i-stop: Intelligentes Motor Stop-/Start-System

Notbremsassistent (SBS) mit Fußgänger- und Radfahrererkennung

Spurwechselassistent Plus (BSM)

Verkehrszeichenerkennung (TSR)

INTERIEUR

3-Speichen-Sport-Lederlenkrad

Dachhimmel in Grau

Elektrische Fensterheber vorne und hinten, mit Komfortfunktion

i-Activ Display im zentralen Rundinstrument

Klimaanlage

Sitzbezüge Stoff in Dunkelgrau

EXTERIEUR

16-Zoll-Leichtmetallfelgen in Grau mit 215/65 R16 Bereifung

Außenspiegel elektrisch einstell- und beheizbar

Dachheckspoiler in Schwarz

Einparkhilfe, hinten

Licht- und Regensensor

Voll-LED-Scheinwerfer mit Scheinwerferreinigungsanlage

Zentralverriegelung mit Funkfernbedienung

KONNEKTIVITÄT

Advanced Head-up Display

Apple CarPlay™ und Android Auto™

Mazda Audio-System mit USB-Anschluss und Digitalradio (DAB+) und 8 Lautsprechern

Mazda SD-Navigationssystem

Mazda Connect mit 8,8-Zoll-Display

INDIVIDUALISIEREN SIE IHREN MAZDA CX-30

MAZDA CX-30 SELECTION

Die Ausstattungsvariante Selection eröffnet Ihnen die Möglichkeit, frei aus den Optionen zu wählen.

Zusätzliche Serienausstattung:

- 18-Zoll-Leichtmetallfelgen mit 215/55 R18 Bereifung im sportlich-elegantem Kodo Design
- Außenspiegel automatisch abblendend (Fahrerseite)
- Einparkhilfe, vorne
- Enteiserfunktion für Scheibenwischer
- Innenspiegel automatisch abblendend
- Klimatisierungsautomatik, für Fahrer und Beifahrer getrennt regelbar
- Lenkradheizung
- LogIn – schlüsselloses Zugangssystem
- Rückfahrkamera
- Sitzheizung vorne
- Smart Cargo System (Variabler Kofferraumboden)

€ 26.990,-
22.680,67

LACKIERUNG

Metallic-Lackierung € 600,-
504,20

Polymetal Grau und Matrixgrau Metallic € 790,-
663,87

Magmarot Metallic € 950,-
798,32

OPTIONEN (nur in Verbindung mit Mazda CX-30 Selection)

LEDERAUSSTATTUNG*

- Außenspiegelabsenkung beim Rückwärtsfahren
- Dekorelemente in Braun
- Elektrische Sitzverstellung mit Memory-Funktion für Fahrersitz, Head-up Display und Außenspiegel
- Lendenwirbelstütze für den Fahrer

Schwarz

€ 1.800,-
1.512,61

PREMIUM-PAKET

- 360° Monitor
- Aufmerksamkeitsassistent (DM)
- Ausparkhilfe mit Notbremsassistent für den hinteren Querverkehr (SBS-RC)
- BOSE Surround-Sound-System mit 12 Lautsprechern
- Erweiterte Stauassistentenfunktion (CTS)

- Frontüberwachung (FCTA)
- Notbremsassistent, hinten (SBS-R)

€ 1.950,-
1.638,66

DESIGN-PAKET

- Chromapplikationen am Lenkrad, Startknopf und Handschuhfach
- Elektrische Heckklappe
- Frontgrill und Säulenverkleidung mit Hochglanzfinish
- Heck- und Seitenscheiben hinten abgedunkelt
- LED-Lichtsignatur und -Tagfahrlicht
- Matrix LED-Lichtsystem mit 40 Lichtsegmenten

- Rahmenloser Innenspiegel
- Schaltwippen am Lenkrad (für Skyactiv-Drive)

€ 1.300,-
1.092,44

Alle Preise sind unverbindliche Preisempfehlungen der Mazda Motors (Deutschland) GmbH ab Auslieferungslager in Euro zuzüglich Überführungskosten.

Angaben zum Kraftstoffverbrauch und zu den CO₂-Emissionen finden Sie auf den Seiten 12 und 13 dieser Broschüre.

1) Stauassistentenfunktion nur in Verbindung mit Skyactiv-Drive Automatikgetriebe verfügbar.

*Sitzmittelbahn und -wangen in Leder.

MAZDA CX-30 e-SKYACTIV G 150 & e-SKYACTIV G 150 AWD

inkl. 19 % MwSt.
exkl. 19 % MwSt.

e-SKYACTIV G 2.0 M HYBRID 150

Grundpreis € 25.790,-
21.672,27

**Aufpreis für Skyactiv-Drive
Automatikgetriebe** € 2.000,-
1.680,67

Benzinmotor mit Mazda M Hybrid Technologie

Mit der Wahl der e-Skyactiv G Motorisierung entscheiden Sie sich für unseren weiterentwickelten Benzinmotor, der Sie gleich mehrfach begeistern wird. Durch die perfekte Ausgewogenheit von dynamischem Antrieb und gleichzeitig besonders hoher Effizienz durch das neue Mazda M Hybrid System und die Zylinderabschaltung von Mazda erleben Sie Fahrspaß und fahren zugleich stets umweltbewusst.

Technische Daten	6-Gang-Schaltgetriebe	Skyactiv-Drive 6-Stufen-Automatikgetriebe
Leistung (kW/PS)	110/150	110/150
Verbrauch, komb. (l/100 km)	5,2–5,1	5,6
CO ₂ -Emission, komb. (g/100 km)	118–116	126

e-SKYACTIV G 2.0 M HYBRID 150 AWD (Allrad)

Enthält serienmäßig: 18-Zoll-Leichtmetallfelgen in Silber

Grundpreis € 28.290,-
23.773,11

**Aufpreis für Skyactiv-Drive
Automatikgetriebe** € 2.000,-
1.680,67

Technische Daten auf Seite 12 und 13.

MAZDA CX-30 SERIENAUSSTATTUNG

SICHERHEIT

Adaptive Geschwindigkeitsregel-
anlage mit Stauassistentenfunktion¹⁾
(MRCC)

Ausparkhilfe (RCTA)

Elektrische Parkbremse mit
Auto-Hold-Funktion

i-stop: Intelligentes Motor
Stop-/Start-System

Notbremsassistent (SBS) mit
Fußgänger- und
Radfahrererkennung

Spurwechselassistent Plus (BSM)

Verkehrszeichenerkennung (TSR)

INTERIEUR

3-Speichen-Sport-Lederlenkrad

Dachhimmel in Grau

Elektrische Fensterheber vorne
und hinten, mit Komfortfunktion

i-Activ Display im zentralen
Rundinstrument

Klimaanlage

Sitzbezüge Stoff in Dunkelgrau

EXTERIEUR

16-Zoll-Leichtmetallfelgen in Grau
mit 215/65 R16 Bereifung

Außenspiegel elektrisch
einstell- und beheizbar

Dachheckspoiler in Schwarz

Einparkhilfe, hinten

Licht- und Regensensor

Voll-LED-Scheinwerfer mit
Scheinwerferreinigungsanlage

Zentralverriegelung mit
Funkfernbedienung

KONNEKTIVITÄT

Advanced Head-up Display

Apple CarPlay™ und
Android Auto™

Mazda Audio-System mit USB-
Anschluss und Digitalradio (DAB+)
und 8 Lautsprechern

Mazda SD-Navigationssystem

Mazda Connect mit
8,8-Zoll-Display

INDIVIDUALISIEREN SIE IHREN MAZDA CX-30

MAZDA CX-30 SELECTION

Die Ausstattungsvariante Selection eröffnet Ihnen die Möglichkeit, frei aus den Optionen zu wählen.

Zusätzliche Serienausstattung:

- 18-Zoll-Leichtmetallfelgen mit 215/55 R18 Bereifung im sportlich-elegantem Kodo Design
- Außenspiegel automatisch abblendend (Fahrerseite)
- Einparkhilfe, vorne
- Enteiserfunktion für Scheibenwischer
- Innenspiegel automatisch abblendend
- Klimatisierungsautomatik, für Fahrer und Beifahrer getrennt regelbar
- Lenkradheizung
- LogIn – schlüsselloses Zugangssystem
- Rückfahrkamera
- Sitzheizung vorne
- Smart Cargo System (Variabler Kofferraumboden)

€ 27.990,-
23.521,01

Mit AWD (Allrad) € 29.990,-
25.201,68

LACKIERUNG

Metallic-Lackierung € 600,-
504,20

Polymetal Grau und
Matrixgrau Metallic € 790,-
663,87

Magmarot Metallic € 950,-
798,32

OPTIONEN (nur in Verbindung mit Mazda CX-30 Selection)

LEDERAUSSTATTUNG*

- Außenspiegelabsenkung beim Rückwärtsfahren
- Dekorelemente in Braun
- Elektrische Sitzverstellung mit Memory-Funktion für Fahrersitz, Head-up Display und Außenspiegel
- Lendenwirbelstütze für den Fahrer

Schwarz

€ 1.800,-
1.512,61

PREMIUM-PAKET

- 360° Monitor
- Aufmerksamkeitsassistent (DM)
- Ausparkhilfe mit Notbremsassistent für den hinteren Querverkehr (SBS-RC)
- BOSE Surround-Sound-System mit 12 Lautsprechern
- Erweiterte Stauassistentenfunktion (CTS)

- Frontüberwachung (FCTA)
- Notbremsassistent, hinten (SBS-R)

€ 1.950,-
1.638,66

DESIGN-PAKET

- 18-Zoll-Leichtmetallfelgen in Silber
- Chromapplikationen am Lenkrad, Startknopf und Handschuhfach
- Elektrische Heckklappe
- Frontgrill und Säulenverkleidung mit Hochglanzfinish
- Heck- und Seitenscheiben hinten abgedunkelt
- LED-Lichtsignatur und -Tagfahrlicht
- Matrix LED-Lichtsystem mit 40 Lichtsegmenten

- Rahmenloser Innenspiegel
- Schaltwippen am Lenkrad (für Skyactiv-Drive)

€ 1.300,-
1.092,44

Alle Preise sind unverbindliche Preisempfehlungen der Mazda Motors (Deutschland) GmbH ab Auslieferungslager in Euro zuzüglich Überführungskosten.

Angaben zum Kraftstoffverbrauch und zu den CO₂-Emissionen finden Sie auf den Seiten 12 und 13 dieser Broschüre.

1) Stauassistentenfunktion nur in Verbindung mit Skyactiv-Drive Automatikgetriebe verfügbar.

*Sitzmittelbahn und -wangen in Leder.

MAZDA CX-30 e-SKYACTIV X & e-SKYACTIV X AWD

inkl. 19 % MwSt.
exkl. 19 % MwSt.

e-SKYACTIV X 2.0 M HYBRID

Grundpreis € 27.290,-
22.932,77

**Aufpreis für Skyactiv-Drive
Automatikgetriebe** € 2.000,-
1.680,67

Das Beste aus zwei Welten

Mit der e-Skyactiv X Motorentechnologie präsentiert Mazda den weltweit ersten Serien-Benzinmotor mit Selbstzündung. Er kombiniert die Vorteile von Benzin- und Dieselmotoren. Das Ergebnis: direktes und gleichmäßiges Ansprechverhalten und hohe Drehfreude in Verbindung mit hoher Effizienz. Zusätzlich unterstützt nun das neue Mazda M Hybrid System den Motor.

Technische Daten	6-Gang-Schaltgetriebe	Skyactiv-Drive 6-Stufen-Automatikgetriebe
Leistung (kW/PS)	137/186	137/186
Verbrauch, komb. (l/100 km)	4,9	5,4
CO ₂ -Emission, komb. (g/100 km)	110	122

e-SKYACTIV X 2.0 M HYBRID AWD (Allrad)

Enthält serienmäßig: 18-Zoll-Leichtmetallfelgen in Silber, Selection Ausstattung

Grundpreis € 31.490,-
26.462,18

**Aufpreis für Skyactiv-Drive
Automatikgetriebe** € 2.000,-
1.680,67

Technische Daten auf Seite 12 und 13.

MAZDA CX-30 SERIENAUSSTATTUNG

SICHERHEIT

Adaptive Geschwindigkeitsregel-
anlage mit Stauassistentzfunktion¹⁾
(MRCC)

Ausparkhilfe (RCTA)

Elektrische Parkbremse mit
Auto-Hold-Funktion

i-stop: Intelligentes Motor
Stop-/Start-System

Notbremsassistent (SBS) mit
Fußgänger- und
Radfahrererkennung

Spurwechselassistent Plus (BSM)

Verkehrszeichenerkennung (TSR)

INTERIEUR

3-Speichen-Sport-Lederlenkrad

Dachhimmel in Grau

Elektrische Fensterheber vorne
und hinten, mit Komfortfunktion

i-Activ Display im zentralen
Rundinstrument

Klimaanlage

Sitzbezüge Stoff in Dunkelgrau

EXTERIEUR

16-Zoll-Leichtmetallfelgen in Grau
mit 215/65 R16 Bereifung

Außenspiegel elektrisch
einstell- und beheizbar

Dachheckspoiler in Schwarz

Einparkhilfe, hinten

Licht- und Regensensor

Voll-LED-Scheinwerfer mit
Scheinwerferreinigungsanlage

Zentralverriegelung mit
Funkfernbedienung

KONNEKTIVITÄT

Advanced Head-up Display

Apple CarPlay™ und
Android Auto™

Mazda Audio-System mit USB-
Anschluss und Digitalradio (DAB+)
und 8 Lautsprechern

Mazda SD-Navigationssystem

Mazda Connect mit
8,8-Zoll-Display

INDIVIDUALISIEREN SIE IHREN MAZDA CX-30

MAZDA CX-30 SELECTION

Die Ausstattungsvariante Selection eröffnet Ihnen die Möglichkeit, frei aus den Optionen zu wählen.

Zusätzliche Serienausstattung:

- 18-Zoll-Leichtmetallfelgen mit 215/55 R18 Bereifung im sportlich-elegantem Kodo Design
- Außenspiegel automatisch abblendend (Fahrerseite)
- Einparkhilfe, vorne
- Enteiserfunktion für Scheibenwischer
- Innenspiegel automatisch abblendend
- Klimatisierungsautomatik, für Fahrer und Beifahrer getrennt regelbar
- Lenkradheizung
- LogIn – schlüsselloses Zugangssystem
- Rückfahrkamera
- Sitzheizung vorne
- Smart Cargo System (Variabler Kofferraumboden)

€ 29.490,-
24.781,51

**Aufpreis für Skyactiv-Drive
Automatikgetriebe** € 2.000,-
1.680,67

LACKIERUNG

Metallic-Lackierung € 600,-
504,20

Polymetal Grau und
Matrixgrau Metallic € 790,-
663,87

Magmarot Metallic € 950,-
798,32

OPTIONEN (nur in Verbindung mit Mazda CX-30 Selection)

LEDERAUSSTATTUNG*

- Außenspiegelabsenkung beim Rückwärtsfahren Schwarz € 1.800,-
1.512,67
- Dekorelemente in Braun
- Elektrische Sitzverstellung mit Memory-Funktion für Fahrersitz, Head-up Display und Außenspiegel Pure-White € 2.000,-
1.680,67
- Lendenwirbelstütze für den Fahrer

PREMIUM-PAKET

- 360° Monitor
- Aufmerksamkeitsassistent (DM)
- Ausparkhilfe mit Notbremsassistent für den hinteren Querverkehr (SBS-RC)
- BOSE Surround-Sound-System mit 12 Lautsprechern
- Erweiterte Stauassistentzfunktion (CTS)
- Frontüberwachung (FCTA)
- Notbremsassistent, hinten (SBS-R)

€ 1.950,-
1.638,66

GLASSCHIEBEDACH

- Glasschiebedach, elektrisch (nur in Verbindung mit Lederausstattung* erhältlich)

€ 750,-
630,25

DESIGN-PAKET

- 18-Zoll-Leichtmetallfelgen in Silbergrau mit Hochglanzfinish und 215/55 R18 Bereifung
- Chromapplikationen am Lenkrad, Startknopf und Handschuhfach
- Elektrische Heckklappe
- Frontgrill und Säulenverkleidung mit Hochglanzfinish
- Heck- und Seitenscheiben hinten abgedunkelt
- LED-Lichtsignatur und -Tagfahrlicht
- Matrix LED-Lichtsystem mit 40 Lichtsegmenten
- Rahmenloser Innenspiegel
- Schaltwippen am Lenkrad (für Skyactiv-Drive)

€ 1.500,-
1.260,50

Alle Preise sind unverbindliche Preisempfehlungen der Mazda Motors (Deutschland) GmbH ab Auslieferungslager in Euro zuzüglich Überführungskosten.

Angaben zum Kraftstoffverbrauch und zu den CO₂-Emissionen finden Sie auf den Seiten 12 und 13 dieser Broschüre.

1) Stauassistentzfunktion nur in Verbindung mit Skyactiv-Drive Automatikgetriebe verfügbar.

*Sitzmittelbahn und -wangen in Leder.

INTERIEUR



Stoffbezug in Dunkelgrau (Kontrastelemente der Mittelkonsole, des Armaturenbretts und der Dekor-Elemente in den Seitentüren in Schwarz)



Lederausstattung* in Schwarz (Kontrastelemente der Mittelkonsole, des Armaturenbretts und der Dekor-Elemente in den Seitentüren in Braun)



Lederausstattung* in Pure-White (Kontrastelemente der Mittelkonsole, des Armaturenbretts und der Dekor-Elemente in den Seitentüren in Braun)

*Sitzmittelbahn und -wangen in Leder
Die Verfügbarkeiten von Felgen und Interieur finden Sie auf Seite 2–9.

FELGEN



16-Zoll-Leichtmetallfelgen in Grau



18-Zoll-Leichtmetallfelgen in Silber



18-Zoll-Leichtmetallfelgen in Silbergrau mit Hochglanzfinish

LACKIERUNG



PURWEISS (A4D)



SATINWEISS METALLIC (25D)




DIAMANTSILBER METALLIC (45P)



OBSIDIANGRAU METALLIC (42S)



MITTERNACHTSBLAU METALLIC (42M)



ONYXSCHWARZ METALLIC (41W)



MATRIXGRAU METALLIC (46G)**



MAGMAROT METALLIC (46V)**



POLYMETAL GRAU METALLIC (47C)**

**Sonderfarbe

MAZDA CX-30 SERIENAUSSTATTUNG

SICHERHEIT UND TECHNOLOGIE

3. Bremslicht, hochgesetzt
 3-Punkt-Automatikgurte für alle Sitzplätze, vorne mit Höheneinstellung
 Airbags: Beifahrerairbag-Deaktivierung
 Frontairbags
 Knie-Airbag für Fahrer
 Kopf-/Schulter-Airbags, vorne und hinten
 Seitenairbags, vorne
 Alarmanlage
 Antiblockiersystem (ABS) mit elektronischem Bremsassistent (EBA)
 Dynamische Stabilitätskontrolle (DSC) mit Traktionskontrollsystem (TCS)
 E-Call Notrufsystem
 Elektronische Bremskraftverteilung (EBD)
 Elektronische Parkbremse mit Auto-Hold-Funktion
 Geschwindigkeitsbegrenzer mit Komfortschaltung (ISA)
 Gurtstraffer mit Gurtkraftbegrenzer, vorne und hinten (außen)
 G-Vectoring Control Plus (GVC Plus), Fahrdynamikregelung
 i-ACTIVSENSE Systeme: Adaptive Geschwindigkeitsregelanlage mit
 Stauassistentenfunktion³⁾ (MRCC)
 Ausparkhilfe (RCTA)
 Berganfahrassistent (HLA)
 Notbremsassistent (SBS) mit Fußgänger- und Radfahrererkennung
 Müdigkeitserkennung (DAA)
 Spurhalteassistent – aktiv, mit Lenkradunterstützung (LAS)
 Spurwechselassistent Plus (BSM)
 Verkehrszeichenerkennung (TSR)
 i-stop: Intelligentes Motor Stop-/Start-System
 ISOFIX Kindersitzhalterung auf den äußeren Sitzen, hinten
 Komfortblinkfunktion
 Mazda M Hybrid
 Mobilitäts-Kit mit Kompressor und Reifendichtmittel
 Notbrems-Warnblinkautomatik (ESS)
 Reifendruck-Kontrollsystem (TPMS), direkt
 Sport- oder Normal-Modus (i. V. m. Skyactiv-Drive Automatikgetriebe)
 Warnleuchte und -ton für nicht angelegte Sicherheitsgurte
 Wegfahrsperrung, elektronisch

AUSSENAUSSTATTUNG

Auspuffanlage, zweiflutig
 Außenspiegel in Wagenfarbe: automatisch anklappbar
 beheizbar
 elektrisch einstellbar, mit integrierten Seitenblinkern
 Chrom-Zierleiste an den Seitenfenstern
 Colorverglasung, wärmedämmend
 Dachheckspoiler in Schwarz lackiert
 Licht: Scheinwerfer: Voll-LED mit automatischer
 Leuchtweitenregulierung
 Tagfahrlicht: Halogen
 Coming-/Leaving-Home-Lichtfunktion
 Lichtsensor
 LED-Rückleuchten und -Blinker
 Fernlichtassistent (HBC)
 Einparkhilfe, hinten
 Parkhilfe: Einparkhilfe, hinten
 Räder und Bereifung: 16-Zoll-Leichtmetallfelgen in Grau
 mit 215/65 R16 Bereifung
 Regensensor
 Scheibenantenne
 Schließsystem: Auto Door Lock
 Zentralverriegelung mit Funkfernbedienung
 Türgriffe außen in Wagenfarbe lackiert

INNENAUSSTATTUNG

3-Speichen-Sport-Lederlenkrad
 Dachhimmel in Grau
 Elektrische Fensterheber, vorne und hinten, mit Komfortfunktion
 Gepäckraumabdeckung
 i-ACTIV Display im zentralen Rundinstrument für erweiterte Geschwindigkeitsanzeigen
 und Touring-Computer
 Klimatisierung: Klimaanlage
 Kontrastelemente der Mittelkonsole, des Armaturenbretts und der Dekor-Elemente
 in den Seitentüren in Schwarz
 Lederschaltknopf
 Lenksäule, höhen- und längeneinstellbar
 LED-Innenraum- und Kofferraumbeleuchtung
 Make-up-Spiegel für Fahrer und Beifahrer, beleuchtet
 Mittelarmlehne mit Karakuri-Funktion
 Motor Start-/Stop-Knopf
 Sitze: Sitze der neuesten Generation der Skyactiv Technologie
 Fahrersitz, höhen- und neigbar inkl. Einstellung der Neigung
 Beifahrersitz, höhen- und neigbar
 Rücksitzlehnen im Verhältnis 60 : 40 geteilt klappbar
 Sitzbezüge: Stoff Dunkelgrau
 Sonnenbrillenhalterung im Dachhimmel

MAZDA CONNECT

Anzeige, Bedienung: Lenkradbedientasten für: Audioquelle und Lautstärke
 Freisprecheinrichtung¹⁾ und
 Geschwindigkeitsregelanlage
 22,4 cm Farbdisplay (8,8 Zoll), hochauflösend
 Multi Commander zur komfortablen und sicheren
 Bedienung
 Advanced Head-up Display, Projektion in Windschutz-
 scheinbe, farbig, zur Anzeige fahrrelevanter Informationen
 Mazda Audio-System mit USB-Anschluss
 Digitalradio-Tuner (DAB+)
 8 Lautsprecher
 Audio-System: Erweiterte
 Smartphone-Integration²⁾
 Kommunikation: Freisprecheinrichtung¹⁾ mit Sprachsteuerung und Bluetooth®
 mit Audiostreaming
 Mazda SD-Navigationssystem²⁾: 3D-Kartendarstellung, hochauflösend
 Zieleingabe über die Kontaktdaten aus einem Smartphone¹⁾
 möglich
 Verkehrszeichenerkennung und Pfeilnavigation zusätzlich im
 Head-up Display

1) Information zur Kompatibilität mit Mobiltelefonen finden Sie unter www.mazda.de/support. Weitere Informationen erhalten Sie auch über Ihren Mazda Vertragshändler.

2) Voraussetzung für die Nutzung von Internetanwendungen über das Audio-System des Mazda3 ist ein kompatibles Smartphone (nicht Teil der Fahrzeugausstattung) – Android- oder iOS-basiert – und eine Verbindung zum Mobilfunknetz. Hierbei können, abhängig von Ihrem Mobilfunktarif, zusätzliche Kosten entstehen.

3) Stauassistentenfunktion nur in Verbindung mit Skyactiv-Drive Automatikgetriebe verfügbar.

TECHNISCHE DATEN

MAZDA CX-30	BENZIN										
	e-SKYACTIV G 2.0 M HYBRID	e-SKYACTIV G 2.0 M HYBRID SKYACTIV-Drive	e-SKYACTIV G 2.0 M HYBRID 150	e-SKYACTIV G 2.0 M HYBRID 150 SKYACTIV-Drive	e-SKYACTIV G 2.0 M HYBRID 150 AWD	e-SKYACTIV G 2.0 M HYBRID 150 SKYACTIV-Drive AWD	e-SKYACTIV X 2.0 M HYBRID	e-SKYACTIV X 2.0 M HYBRID SKYACTIV-Drive	e-SKYACTIV X 2.0 M HYBRID AWD	e-SKYACTIV X 2.0 M HYBRID SKYACTIV-Drive AWD	
	90 kW (122 PS)	90 kW (122 PS)	110 kW (150 PS)	110 kW (150 PS)	110 kW (150 PS)	110 kW (150 PS)	137 kW (186 PS)	137 kW (186 PS)	137 kW (186 PS)	137 kW (186 PS)	
MOTORISIERUNG											
Mazda M Hybrid System	●	●	●	●	●	●	●	●	●	●	
Hubraum (cm³)	1.998	1.998	1.998	1.998	1.998	1.998	1.998	1.998	1.998	1.998	
Anzahl Zylinder / Ventile	4 / 16	4 / 16	4 / 16	4 / 16	4 / 16	4 / 16	4 / 16	4 / 16	4 / 16	4 / 16	
Bohrung x Hub (mm)	83,5x91,2	83,5x91,2	83,5x91,2	83,5x91,2	83,5x91,2	83,5x91,2	83,5x91,2	83,5x91,2	83,5x91,2	83,5x91,2	
Nennleistung (kW (PS)/bei min ⁻¹)	90 (122)/6.000	90 (122)/6.000	110 (150)/6.000	110 (150)/6.000	110 (150)/6.000	110 (150)/6.000	137 (186)/6.000	137 (186)/6.000	137 (186)/6.000	137 (186)/6.000	
Max. Drehmoment (Nm/bei min ⁻¹)	213 / 4.000	213 / 4.000	213 / 4.000	213 / 4.000	213 / 4.000	213 / 4.000	240 / 4.000	240 / 4.000	240 / 4.000	240 / 4.000	
Verdichtungsverhältnis	13:1	13:1	13:1	13:1	13:1	13:1	15:1	15:1	15:1	15:1	
KRAFTÜBERTRAGUNG											
Antriebssystem	Vorderradantrieb	Vorderradantrieb	Vorderradantrieb	Vorderradantrieb	Allradantrieb	Allradantrieb	Vorderradantrieb	Vorderradantrieb	Allradantrieb	Allradantrieb	
Getriebe	6-Gang-Schaltgetriebe	6-Stufen-Automatikgetriebe	6-Gang-Schaltgetriebe	6-Stufen-Automatikgetriebe	6-Gang-Schaltgetriebe	6-Stufen-Automatikgetriebe	6-Gang-Schaltgetriebe	6-Stufen-Automatikgetriebe	6-Gang-Schaltgetriebe	6-Stufen-Automatikgetriebe	
G-Vectoring Control Plus (GVC Plus)	●	●	●	●	●	●	●	●	●	●	
LENKUNG											
Lenkgetriebe	Elektrische Servolenkung										
Wendekreisdurchmesser (m)	10,6										
FAHRLEISTUNGEN, VERBRÄUCHE UND EMISSIONEN											
Beschleunigung ¹⁾ (0–100 km/h in Sek.)	10,6	11,2	8,8	10,0	9,1	10,4	8,3	8,7–8,6	8,8–8,7	9,0	
Höchstgeschwindigkeit (km/h)	186	186	198	194	195	193	204	204	204	204	
Kraftstoffverbrauch ²⁾ (l/100 km)	innerorts	6,3–6,2	7,1	6,3–6,2	7,1	6,5	7,2	5,8	6,6	6,0	6,5
	außerorts	4,6–4,5	4,7	4,6–4,5	4,7	4,8	5,3	4,5	4,8	4,6	5,1
	kombiniert	5,2–5,1	5,6	5,2–5,1	5,6	5,4	6,0	4,9	5,4	5,1	5,6
CO ₂ -Emission ²⁾ (g/km)	kombiniert	118–116	126	118–116	126	121	136	110	122	116	127
Effizienzklasse ³⁾	A	B	A	B	A	B	A+	A	A	A	
Abgasnorm	Euro 6d-ISC-FCM										
Kraftstoffart	Super bleifrei nach DIN EN 228 (mind. 95 ROZ) E10-tauglich										
Tankinhalt (l)	51	51	51	51	48	48	51	51	48	48	
Abgasreinigung	3-Wege-Katalysator										

1) Unverbindliche Werksangabe. 2) Information über Kraftstoffverbrauch, CO₂-Emission und Stromverbrauch i.S.d. Pkw-EnVKV. Diese Fahrzeuge sind bereits nach dem neuen WLTP-Zyklus homologiert. Aus Gründen der Vergleichbarkeit sind Verbrauchs- und CO₂-Emissionswerte als NEFZ-Werte angegeben, die nach der Durchführungsverordnung (EU) 1153/2017 ermittelt wurden. CO₂-Emissionen, die durch die Produktion und Bereitstellung des Kraftstoffs bzw. anderer Energieträger entstehen, werden bei der Ermittlung der CO₂-Emissionen gemäß der Richtlinie 1999/94/EG nicht berücksichtigt. Die Angaben beziehen sich nicht auf ein einzelnes Fahrzeug und sind nicht Bestandteil des Angebots, sondern dienen allein Vergleichszwecken zwischen den verschiedenen Fahrzeugtypen. Der Kraftstoffverbrauch und die CO₂-Emissionen eines Fahrzeugs hängen nicht nur von der effizienten Ausnutzung des Kraftstoffs durch das Fahrzeug ab, sondern werden auch vom Fahrverhalten und anderen nichttechnischen Faktoren beeinflusst. Abweichende Werte können sich in der Praxis auch durch Umwelteinflüsse, Straßen- und Verkehrsverhältnisse sowie Fahrzeugzustand, zusätzliche Ausstattung und Fahrzeugbeladung ergeben. CO₂ ist das für die Erderwärmung hauptsächlich verantwortliche Treibhausgas. 3) Effizienzklassen bewerten Fahrzeuge anhand der CO₂-Emission unter Berücksichtigung des Fahrzeuggewichtes. 4) Leergewicht in fahrbereitem Zustand (Tank und Flüssigkeitsbehälter zu 90% gefüllt) inkl. 75 kg für den Fahrer. Durch unterschiedliche Ausstattung und Extras kann sich das Leergewicht der Fahrzeuge erhöhen, wodurch die Nutzlast entsprechend verringert wird. 5) Werte bei Leergewicht inkl. 75 kg für den Fahrer. 6) Wert in unbeladenem Zustand. 7) Wert bei

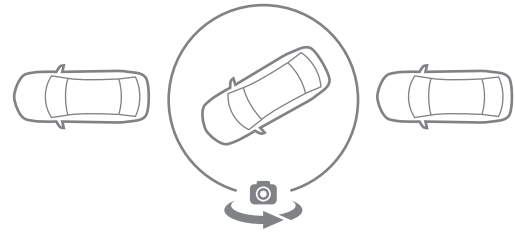


MAZDA CX-30	BENZIN									
	e-SKYACTIV G 2.0 M HYBRID	e-SKYACTIV G 2.0 M HYBRID SKYACTIV-Drive	e-SKYACTIV G 2.0 M HYBRID 150	e-SKYACTIV G 2.0 M HYBRID 150 SKYACTIV-Drive	e-SKYACTIV G 2.0 M HYBRID 150 AWD	e-SKYACTIV G 2.0 M HYBRID 150 SKYACTIV-Drive AWD	e-SKYACTIV X 2.0 M HYBRID	e-SKYACTIV X 2.0 M HYBRID SKYACTIV-Drive	e-SKYACTIV X 2.0 M HYBRID AWD	e-SKYACTIV X 2.0 M HYBRID SKYACTIV-Drive AWD
	90 kW (122 PS)	90 kW (122 PS)	110 kW (150 PS)	110 kW (150 PS)	110 kW (150 PS)	110 kW (150 PS)	137 kW (186 PS)	137 kW (186 PS)	137 kW (186 PS)	137 kW (186 PS)
GEWICHTE										
Leergewicht ⁴⁾ einschl. Fahrer (kg)	1.395–1.484	1.422–1.511	1.395–1.484	1.422–1.511	1.479–1.553	1.505–1.579	1.443 – 1.542	1.466 – 1.566	1.528 – 1.613	1.546 – 1.631
Maximale Anhängelast (kg) ungebremst	600	600	600	600	600	600	600	600	600	600
	gebremst	gebremst	gebremst	gebremst	gebremst	gebremst	gebremst	gebremst	gebremst	gebremst
	8% Steigung	1.300	1.300	1.300	1.300	1.300	1.300	1.300	1.300	1.300
	12% Steigung	1.300	1.300	1.300	1.300	1.300	1.300	1.300	1.300	1.300
Maximale Dachlast (kg) Stützlast (kg)	75 75	75 75	75 75	75 75	75 75	75 75	75 75	75 75	75 75	75 75
Zulässige Achslast (kg) vorne hinten	1.020 982	1.052 980	1.020 982	1.052 980	1.060 1.010	1.092 1.004	1.092 960	1.120 958	1.112 1.005	1.141 1.003
Zulässiges Gesamtgewicht (kg)	1.927	1.957	1.927	1.957	1.995	2.021	1.965	1.965	2.042	2.070
ABMESSUNGEN										
Außen Fahrzeuglänge / -breite / -höhe ⁵⁾ (mm)	4.395 / 1.795 / 1.540									
Fahrzeugbreite von Spiegel zu Spiegel (mm)	2.040									
Bodenfreiheit ⁵⁾ (mm)	175									
Radstand (mm)	2.655									
Innen Kopf-/Schulter-/Beinfreiheit vorne (mm)	967 / 1.412 / 1.058									
	hinten									
	973 / 1.361 / 921									
Sitzhöhe vom Boden ⁶⁾ (mm) vorne hinten	601 619									
Kofferraum Volumen (l) Maximalvolumen ⁷⁾ (l)	430 ⁸⁾ 1.406 ⁸⁾									
Kofferraumlänge ¹⁾ (mm) bis 2. Sitzreihe / 1. Sitzreihe	809 / 1.486									
Kofferraumbreite zwischen den Radkästen ¹⁾ (mm)	1.004									
Höhe vom Kofferraumboden bis -abdeckung ¹⁾ (mm)	570 ¹⁰⁾									
VERBRAUCHS- UND EMISSIONSWERTE NACH WLTP ⁹⁾										
Die kombinierten WLTP-Kraftstoffverbrauchs- und Emissionswerte werden bei einer Zulassung von Fahrzeugen ab dem 01.09.2018 zur Berechnung der Kfz-Steuer verwendet. Die nach der Pkw-EnVKV anzugebenden Verbrauchs- und Emissionswerte finden Sie auf der vorherigen Seite. Weitere Informationen erhalten Sie bei Ihrem Mazda Vertragshändler und unter www.mazda.de/WLTP .										
Kraftstoffverbrauch (l/100 km) kombiniert	5,9	6,4–6,3	5,9	6,4–6,3	6,4	6,9	5,6	6,1	6,1–6,0	6,6
CO ₂ -Emission ²⁾ (g/km) kombiniert	134	144–143	134	144–143	144	156	127	137	137–136	148

● = Serienausstattung — = nicht verfügbar Die angegebenen Werte beziehen sich, wenn nicht anders erläutert, auf den serienmäßig ausgestatteten Fahrzeuggrundtyp.

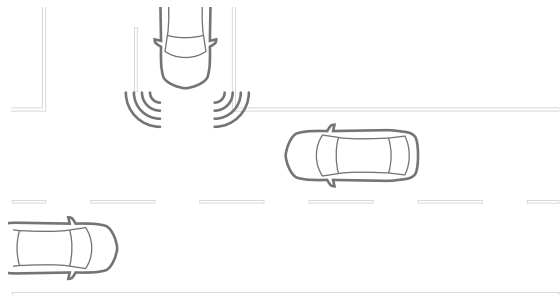
umgelegter Rücksitzlehne und dachhoher Beladung. 8) Kofferraumvolumen verringert sich auf 422/1.398 i.V.m. BOSE® Sound-System. 9) Seit dem 1. September 2017 werden bestimmte Neuwagen nach dem weltweit harmonisierten Prüfverfahren für Personenwagen und leichte Nutzfahrzeuge (World Harmonised Light Vehicle Test Procedure, WLTP), einem neuen, realistischeren Prüfverfahren zur Messung des Kraftstoffverbrauchs und der CO₂-Emissionen, typgenehmigt. Seit dem 1. September 2018 ersetzt WLTP den neuen europäischen Fahrzyklus (NEFZ), das vorherige Prüfverfahren. Wegen der realistischeren Prüfbedingungen sind die nach dem WLTP gemessenen Kraftstoffverbrauchs- und CO₂-Emissionswerte in vielen Fällen höher als die nach dem NEFZ gemessenen. 10) Die Höhe verringert sich auf 525 i.V.m. BOSE® Sound-System.

MAZDA CX-30 i-ACTIVSENSE SICHERHEITSTECHNOLOGIEN



360° MONITOR

Über vier Kameras an der Front, in den Seitenspiegeln und am Heck erfasst das System die Umgebung und bildet sie auf dem Mazda Connect Display ab. Die verschiedenen Perspektiven ermöglichen unter anderem ein sicheres Ein- und Ausparken sowie das Rangieren in unübersichtlichen Situationen.



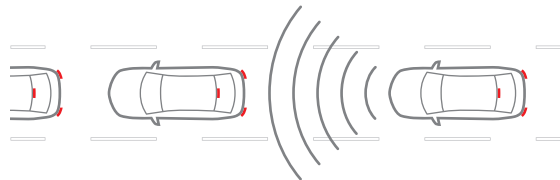
FRONTÜBERWACHUNG (FCTA)

Radarsensoren an den vorderen Stoßfängern erkennen andere Fahrzeuge, die sich aus uneinsehbaren Bereichen von links oder rechts nähern, und machen den Fahrer darauf aufmerksam. Damit wird die Unfallgefahr an unübersichtlichen Kreuzungen und Einmündungen deutlich reduziert.



AUFMERKSAMKEITSASSISTENT (DM)

Das System beobachtet mithilfe von Infrarot-Kamera und -LED den Zustand des Fahrers, erkennt Anzeichen von Müdigkeit und Unaufmerksamkeit und setzt das Fahrzeug in Bereitschaft, um in einer Gefahrensituation mit optimiertem Bremsengriff reagieren zu können. Dabei erfasst es Parameter wie Blickrichtung, Augenbewegungen, Blinzeln, Mundwinkel und wertet diese aus. Zudem erhöht es die Genauigkeit der Warnhinweise der Müdigkeitserkennung.



ERWEITERTE STAUASSISTENZFUNKTION (CTS)

Der erweiterte Stauassistent ergänzt die adaptive Geschwindigkeitsregelanlage (MRCC) und unterstützt den Fahrer bis 60 km/h zusätzlich durch selbstständiges Lenken. Dadurch reduziert er die Ermüdung des Fahrers und trägt zu einem sicheren Fahrerlebnis bei.

MAZDA GARANTIELEISTUNGEN

NEUWAGENGARANTIE

3 Jahre Garantie bis 100.000 km (je nachdem, was zuerst eintritt)	12 Jahre Durchrostungsgarantie
3 Jahre Lackgarantie	Mazda Europe Service

ANSCHLUSSGARANTIE¹⁾

Mit der Mazda-Neuwagenanschlussgarantie sichern Sie Ihr Fahrzeug über die Neuwagengarantie hinaus für bis zu fünf weitere Jahre bzw. bis zu einer Gesamtleistung von 150.000 km gegen unerwartete Reparaturkosten für alle wichtigen und kostenintensiven Bauteile ab. Darüber hinaus gehen Ihre Garantieansprüche im Falle eines Verkaufs Ihres Fahrzeugs auf den neuen Besitzer über, was sie zu einer echten Wertanlage macht.

GARANTIELAUFZEITEN

12 Monate Laufzeit bis 150.000 km Gesamtleistung (je nachdem, was zuerst eintritt)	210,- 176,47	inkl. 19% MwSt. exkl. 19% MwSt.
24 Monate Laufzeit bis 150.000 km Gesamtleistung (je nachdem, was zuerst eintritt)	330,- 277,31	inkl. 19% MwSt. exkl. 19% MwSt.
36 Monate Laufzeit bis 150.000 km Gesamtleistung (je nachdem, was zuerst eintritt)	520,- 436,97	inkl. 19% MwSt. exkl. 19% MwSt.
60 Monate Laufzeit bis 150.000 km Gesamtleistung (je nachdem, was zuerst eintritt)	870,- 731,09	inkl. 19% MwSt. exkl. 19% MwSt.

GARANTIEABSCHLUSS

Die Garantie beginnt direkt im Anschluss an die Mazda Neuwagengarantie.

Die Mazda Neuwagen-Anschlussgarantie kann während der gesamten Laufzeit der Mazda Neuwagen Garantien abgeschlossen werden.

GARANTIEVERLÄNGERUNG¹⁾

Während der Laufzeit der Mazda Neuwagen-Anschlussgarantie lässt sich diese um jeweils ein weiteres Jahr bis zum vollendeten 10. Jahr nach Beginn der Mazda Neuwagengarantie oder bis zu einer Gesamtleistung von 200.000 km verlängern.

12 Monate bis 200.000 km	349,- 293,28	inkl. 19% MwSt. exkl. 19% MwSt.
------------------------------------	------------------------	---

www.mazda.de/FindMyMazda



Finden Sie Ihren neuen Mazda und profitieren Sie von den Vorteilen unseres Mazda Vertriebsnetzes.

www.mazda.de/gebrauchtwagen



Hier finden Sie einen umfassenden Überblick über den Gebrauchtwagenbestand.

Eine Werbung der Mazda Motors (Deutschland) GmbH

Hotline: 02173 / 943 121

MAZDA ORIGINALZUBEHÖR

Das umfangreiche Zubehörprogramm für Ihren Mazda CX-30 finden Sie in einer separat erhältlichen Zubehör-Broschüre. Die Preise können Sie der zugehörigen Zubehör-Preisliste entnehmen. Ihr Mazda Vertragspartner berät Sie gerne.

MAZDA FINANCE

Ob Finanzierung, Leasing oder Versicherung: Mazda Finance, ein Service-Center der Santander Consumer Bank²⁾, bietet Ihnen individuelle Finanzdienstleistungen, faire Konditionen und vor allem eine schnelle und einfache Abwicklung. Damit Ihre Finanzierung genauso zu Ihnen passt wie Ihr neuer Mazda.

DIE MAZDA VERSICHERUNG

ATTRAKTIVE ANGEBOTE FÜR PRIVAT- UND GEWERBEKUNDEN³⁾

Hervorragender Schutz mit umfangreichen Vorteilen:

- 24 Monate Neupreisschädigung bei Diebstahl oder Totalschaden
 - Sound- und integriertes Navi-System beitragsfrei und in unbegrenzter Höhe mitversichert
 - Fahrerschutz-Versicherung⁴⁾ erstattet z. B. Verdienstausfall, Pflegekosten oder Schmerzensgeld
 - „Nix-Passiert-Tarif“ – der optionale Rabattschutz von Verti
- Sprechen Sie Ihren Mazda Vertragshändler an.

MAZDA CARE⁵⁾

SORGENFREIHEIT UND PLANUNGSSICHERHEIT

Mit Mazda Care bieten wir Ihnen einen Service, der für Sie bis zu fünf Jahre die Kosten für alle anfallenden Wartungsarbeiten abdeckt und Ihnen Kostensicherheit bietet. Unser Plus: Bei uns werden alle Arbeiten von speziell geschulten Mitarbeitern Ihres Mazda Servicepartners und unter Verwendung von Mazda Original Teilen durchgeführt, wenn Sie es wünschen. Das Paket Mazda Care Plus deckt darüber hinaus auch die Kosten für relevante Verschleißteile und die Gebühren für die Haupt- und Abgasuntersuchungen ab.



1) Die Anschlussgarantie und Garantieverlängerung sind Angebote der CG Car Garantie Versicherung AG, Freiburg, gemäß den gültigen Garantiebedingungen. Keine Mazda Anschlussgarantie kann vergeben werden für Fahrzeuge, die: mindestens zeitweilig als Taxen, Mietwagen, Selbstfahrer-Mietwagen, Fahrschulwagen, für Kurier-, Eil- und Paketdienste, für Krankentransporte sowie zur gewerbsmäßigen Personenbeförderung genutzt werden sollen; an gewerbsmäßige Wiederverkäufer veräußert werden; die auf den Händler zugelassen werden; nicht in der EU, Schweiz, Norwegen, Island oder Liechtenstein zugelassen werden; mit leistungsgesteigerten Aggregaten und für Sonderkraftfahrzeuge; bei denen die von Mazda vorgeschriebenen/empfohlenen Wartungs-, Inspektions- oder Pflegearbeiten nicht ordnungsgemäß durchgeführt worden sind. 2) Mazda Finance, ein Service-Center der Santander Consumer Bank AG, Santander-Platz 1, 41061 Mönchengladbach. 3) Ein Angebot der Verti Versicherung AG, Rheinstraße 7a, 14513 Teltow. Tarif „Pro Car“. Es gelten die Annahmerichtlinien und Versicherungsbedingungen der Verti Versicherung AG. 4) Optional. 5) Ein Angebot der CAR-GARANTIE GMBH, Gündlinger Straße 12, 79111 Freiburg.

